

MAINE CLOTURES



collection 2013



Portails et clôtures

PVC ou aluminium finition thermolaquée

On peut avoir du style et durer dans le temps...

Groupe MAINE


« être bien entouré, c'est essentiel »



La force d'un Groupe...

... pour imaginer

Pour devenir cet ensemble cohérent et novateur, le Groupe MAINE s'est appuyé tout au long des 50 dernières années sur des professionnels de l'univers du clos.




Pour le service Recherche et Développement, l'innovation doit toujours avoir une finalité pratique.

... pour fabriquer

Le Groupe MAINE dispose aujourd'hui d'un outil industriel de haute technicité constitué de 4 sites de production répartis sur tout le territoire français. Chaque pôle partage la même exigence de fabrication du juste produit. Pour le PVC, comme pour l'Aluminium, la matière nécessaire à la fabrication est estimée avec précision pour combiner solidité et légèreté, durabilité et rentabilité. C'est la compétence et la stabilité des équipes qui permettent d'atteindre cet équilibre vertueux. Voilà comment le Groupe MAINE propose des produits fiables en s'appuyant sur ses systèmes de management par la qualité certifiés ISO 9001, ainsi que sur ses marques et labels de qualité (marque NF, labels de thermo-laquage)...



L'obtention de la marque NF pour les profilés PVC nécessite des tests mécaniques rigoureux. C'est une garantie supplémentaire et rassurante pour l'utilisateur final.



La maîtrise d'un outil industriel de haute technicité...

2

De spécialiste de l'extrusion de profilés thermoplastiques, l'entreprise a élargi son domaine de compétence et maîtrise désormais l'Aluminium comme le PVC. L'agencement des savoir-faire a permis une progression technique et esthétique constante dont profite chaque produit de l'une des 5 marques* du Groupe MAINE.



Structure aluminium habillée de PVC... Maine Clôtures a découvert très tôt le potentiel de l'union de ces deux matériaux modernes et éco responsables.



L'implication de chacun, étape après étape...

... pour apporter

Si le Groupe MAINE a su s'installer de façon pérenne sur différents marchés, c'est qu'à sa vision entrepreneuriale dynamique se conjugue une offre pertinente qui trouve un écho chez de nombreux clients. Des réponses « produits » adaptées et une gamme de services appropriés, c'est ce que propose le Groupe MAINE, notamment par le biais de sa marque Maine Clôtures.



Une logistique d'expédition optimisée pour un délai minimal.

... pour vous !

Groupe MAINE : « être bien entouré, c'est essentiel »



Une proximité constante, pour connaître et répondre aux attentes de chacun.

Le service en plus !

Parce que la différence est un droit, les réponses « produits » du Groupe MAINE sont des réponses sur-mesure. Cette politique, pour être efficace, s'accompagne d'une garantie des délais respectée grâce à :

- la maîtrise de la souplesse de l'outil de production,
- l'organisation d'un réseau de proximité,
- la facilité de pose pensée dès la conception.

Un système éprouvé qui permet aujourd'hui de proposer en plus des dimensions sur-mesure, un esthétisme à la carte, comme pour la nouvelle gamme INTUITIVE de Maine Clôtures.

50 ans d'expérience, vers un développement durable

Conserver ses emplois en France, tout en restant compétitif, c'est possible : pour y parvenir, le Groupe MAINE s'appuie sur les compétences techniques de son personnel au savoir-faire riche de plusieurs dizaines d'années. Cette façon d'envisager l'avenir en s'appuyant sur les forces de son histoire fonctionne aussi d'un point de vue écologique. A la fabrication du « juste produit », solide et destiné à durer, s'ajoute l'ambitieux nouveau programme décennal VinylPlus. Cette initiative volontaire menée par l'industrie du PVC est une réponse responsable aux objectifs européens en matière de croissance durable et de recyclage des matières plastiques. La composition des profilés PVC, exempte de plomb, est un autre exemple de cette implication.

Stabilité sociale, vision économique à long terme et engagement écologique : tels sont les trois piliers du développement durable que le Groupe MAINE se fait fort de consolider au quotidien.



Des portails qui savent recevoir

L'esthétique à la carte,
votre portail rejoint
votre style de vie

Portails, portillons et clôtures... participent désormais à la décoration extérieure de votre maison. Se protéger des regards indiscrets, d'accord. Délimiter son terrain avec simplicité, très bien. Empêcher les intrusions chez soi, parfait. Mais agrémenter sa propriété à son goût et en harmonie avec le reste de sa maison, voilà l'aspiration supplémentaire à satisfaire ! Pour y parvenir, Maine Clôtures propose une liberté sans égal dans la conception personnalisée de ses produits, pour que coïncident votre style et votre mode de vie.

La fiabilité pour
longtemps

Conditions climatiques difficiles, agressions extérieures, usage intensif... les raisons de voir les portails, portillons et clôtures s'abîmer avec le temps ne manquent pas. Maine Clôtures les a répertoriées et apporte une réponse efficace par son expertise technique reconnue.

Des exemples parmi d'autres :

- Le thermolaquage des portails, portillons et clôtures est labellisé Qualicoat et Qualimarine, preuve d'une réalisation en parfaite conformité avec les prescriptions énoncées dans les directives mises au point par les pays européens

concernés. La tenue du laquage des profilés est ainsi garantie 10 ans*.

- La réalisation de portails Aluminium avec finition PVC permet de bénéficier d'une part de la robustesse de l'Aluminium et d'autre part de la tenue du PVC dans des conditions atmosphériques sévères. La constante de teinte des profilés en PVC, titulaires de la marque NF, est garantie 10 ans*. Robustesse, durabilité, résistance aux UV... figurent parmi les avantages produit dont bénéficient, maintenant et pour longtemps, les clients de Maine Clôtures.

* Voir les conditions générales et particulières de vente de Maine Clôtures.

4

Oeil du Pro




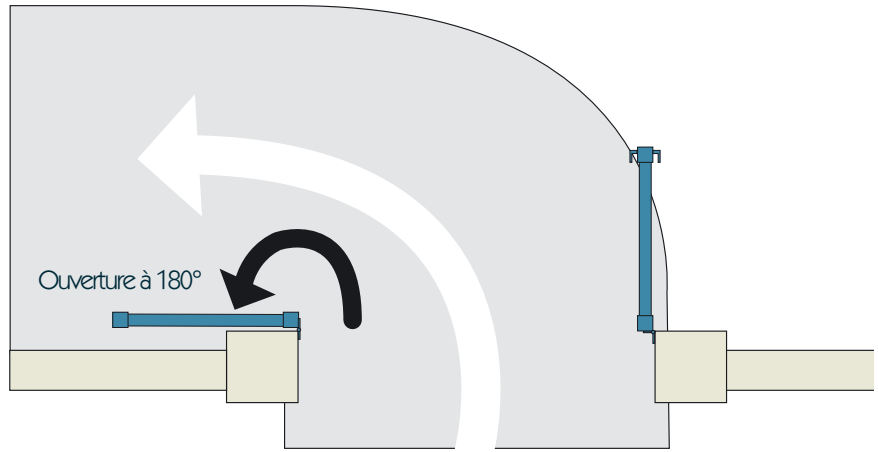
Assemblage mécanique : durable à plus d'un titre !

Tous les produits Maine Clôtures bénéficient d'un assemblage mécanique. Ainsi, chaque élément d'un portail, portillon ou clôture peut être remplacé indépendamment de l'ensemble, pour une réparation facile et à moindre coût. Autre avantage de l'assemblage mécanique : la possibilité de trier et donc de recycler les constituants en fin de vie du produit.



Parce que chaque portail est unique, son assemblage est confié à un seul et même professionnel.

Pour toutes les entrées, des portails qui font la différence




Régulateur de pente

Chaque portail Maine Clôtures est conçu pour que vous soyez bien accueilli lorsque vous arrivez chez vous, quelles que soient les caractéristiques de votre propriété. Si pour entrer, vous faites face à un virage, optez pour une


ouverture à 180° des vantaux. Si votre portail doit s'ouvrir en direction d'une montée, un système de régulateur de pente le permet. Maine Clôtures respecte le droit à la différence !

Laissez coulisser...

Qu'ils appartiennent à la gamme EXCLUSIVE ou à la gamme ACTIVE, à l'INTUITIVE ou à l'EXPRESSIVE, tous les modèles de portails battants existent également en coulissants. En fonction des formes, ils peuvent se décliner en aspect 1 vantail ou 2 vantaux. Et parce que faire coulisser, c'est plus pratique en version automatique, n'hésitez pas à motoriser votre portail, des renforts pour les fixations sont de toute façon prévus. Enfin, si vous souhaitez entrer dans les grandes largeurs, optez pour un modèle de la gamme EXPANSIVE !



coulissant aspect 1 vantail



coulissant aspect 2 vantaux

Poteaux porteurs PVC ou aluminium thermolaqué

Un moyen simple pour poser votre portail ou portillon si vous n'avez pas de maçonnerie existante.



Poteau porteur PVC disponible en dimensions 120 x 120 mm ou 200 x 200 mm intégrant une cornière métallique de 100 x 100 mm, épaisseur 5 mm.

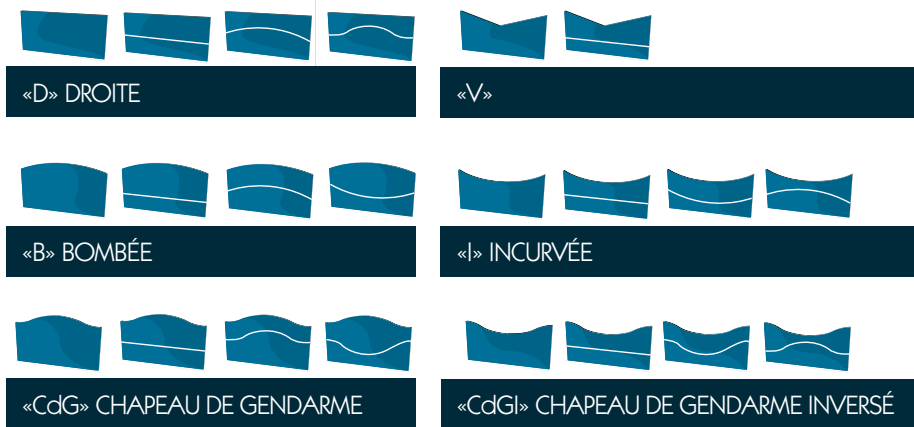


Poteau Aluminium thermolaqué 150 x 150 mm, épaisseur 5 mm

Esthétique !

Des formes disponibles selon vos désirs

À partir d'un type de remplissage (semi-ajouré, plein ou ajouré), votre portail se décline suivant vos envies en choisissant les formes de traverses disponibles selon les gammes et les modèles.



LES PORTAILS ET CLOTURES DE CE CATALOGUE SONT GARANTIS 5 ANS* (accessoires garantis 2 ans)



Des coloris variés et préservés

Les coloris présentés ne sont qu'indicatifs, le procédé d'impression ne permet pas de restituer fidèlement les teintes.

Finition PVC
NF
La liste des profils certifiés est disponible sur le site www.lne.fr

GARANTIE*
10 ans



6

Finition PVC Plaxé

GARANTIE*
7 ans



Finition PVC plaxé disponible UNIQUEMENT pour les gammes ACTIVE, INTUITIVE et INITIATIVE

Coloris standards

QUALIMARINE



Légende :
S : Satiné
G : Givré
B : Brillant

Finition thermolaquée

GARANTIE*
10 ans

Teintes minérales hors standards



Les teintes minérales Quartz et Oxyde offrent une finition de surface à la fois résistante et originale. La variation des couleurs en fonction de la lumière accentue l'aspect naturel minéral de la matière et procure un effet de profondeur dans la masse.

Teintes «aspect bois» hors standards

GARANTIE*
5 ans



Non disponible pour la gamme EXPRESSIVE et EXPANSIVE

QUALIMARINE



Tous les autres coloris de la gamme RAL sont réalisables en option.

* Voir les conditions générales et particulières de vente de Maine Clôtures.



EXCLUSIVE

Des portails aux montants de dimensions 96x96, une exclusivité Maine Clôtures.

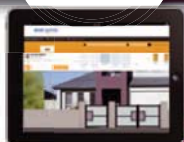
PAGE 8



ACTIVE

Des portails aux lignes sobres et contemporaines, aux montants de dimensions 96x50.

PAGE 20



INTUITIVE

Association de matières et de formes design pour combiner toutes les envies, étape par étape.

PAGE 32



INITIATIVE

Des clôtures pour prolonger autour de votre propriété le style du portail et portillon, quelle que soit leur gamme.

PAGE 46



PERSPECTIVE

Des pare-vue pour modeler les espaces verts et voir la nature sous un autre angle.

PAGE 56



EXPANSIVE

Des portails coulissants au format XXL, pour des entrées qui en imposent.

PAGE 61



EXPRESSIVE

Des portails et des clôtures pour faire renaître l'élégance de l'aspect fer forgé.

PAGE 62



MOTORISATION

Une gamme complète de moteurs fiables et performants pour un confort total.

PAGE 70

EXCLUSIVE personnalisez votre portail !

Choisissez votre modèle page 11 du catalogue pour définir sa forme et son type de remplissage, et personnalisez votre portail suivant les différentes possibilités. Dans la gamme EXCLUSIVE, rien de plus facile ! Procédez par étape.

Un plus, la bicoloration !

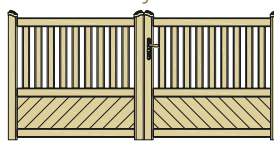
C'est une option à retenir : soit tout aluminium thermolaqué, soit bi-matière (cadre en aluminium thermolaqué et remplissage PVC).



1. Le type de remplissage


Il est déterminant dans l'esthétisme et dans la fonction que vous souhaitez attribuer à votre portail : s'isoler, se couper du vent ou avoir un regard sur l'extérieur...

semi-ajouré




Modèle présenté EPONA

plein



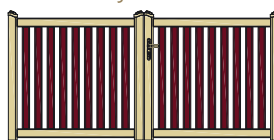
Modèle présenté BORVO

plein brise vent



Modèle présenté TUTELA

ajouré



Modèle présenté NARBO

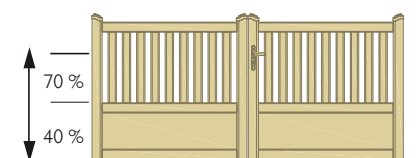
2. La forme

La forme de la traverse haute



La forme de la traverse intermédiaire*

Elle définit aussi le style du portail**. Vous pourrez choisir son positionnement en hauteur : à partir de 40% jusqu'à 70% en option** (reportez-vous à la page 11 du catalogue pour définir sa forme).



EXCLUSIVE

Des portails PVC ou Aluminium finition thermolaquée, pour une maison de caractère

Exclusivité Maine Clôtures : l'aspect cossu des montants aux dimensions de 96x96 caractérise les portails de la gamme EXCLUSIVE et garantit un esthétisme unique en son genre.



9

3. Le type de barreaudage (forme de la lisse)



Lisse 80x92 moulurée de base



Lisse 80x92 rectangulaire en option

4. L'orientation des parties pleines (les panneaux)



Panneau plein, rainurage fougères de base (45°), au pas de 100 mm



Panneau plein, rainurage vertical** en option, au pas de 100 mm



Panneau plein, rainurage horizontal** en option, au pas de 100 mm



NOUVEAU
Panneau lisse, sans rainurage**, en option

uniquement finition aluminium thermolaqué

5. La finition : PVC ou aluminium thermolaqué

La finition idéale de votre portail (portillon et clôture) est en fonction de votre environnement (usage, agressions extérieures, climats...), des coloris disponibles, de votre budget...

Reportez-vous à la page 6 de votre catalogue pour connaître en détail les garanties de durabilité de chaque type de finition et les coloris possibles. Maine Clôtures y apporte une exigence particulière.

En finition PVC

Matériaux teintés dans la masse, idéal pour faire face aux conditions climatiques les plus sévères et modérer la visibilité d'accidentelles rayures (griffes d'animaux domestiques par exemple).

En aluminium finition thermolaquée

La finition thermolaquée, labellisée Qualicoat, Qualimarine et Qualidéco (pour les aspects « bois »), propose des couleurs et des textures de surfaces qui mettent en valeur les designs les plus audacieux.



Reportez-vous à la page 6

Coté pratique

A chaque portail son portillon

Droite, en « V », bombée, symétrique bombée, chapeau de gendarme, incurvée, symétrique incurvée... toutes les formes des traverses hautes sont disponibles pour marier, dans une même harmonie esthétique, portails et portillons.



Un ensemble cohérent jusque dans la finition



Portail battant

Gond

Pour une parfaite finition, les gonds standards sont à la couleur du portail (coloris noir pour portail aspect bois).

Serrure encastrée

Embout doucine **Embout plat**

Embout doucine ou embout plat (de base ou en option en fonction des modèles), faites votre choix.

Poignée palière
(associée à l'option gâche électrique) au coloris du portail (coloris noir pour portail aspect bois).

Arrêt vantail sur platine en option

Arrêt vantail à sceller

Sabot noir

Béquille et plaque de propreté au coloris du portail (coloris noir pour portail aspect bois).

Portail coulissant

Kit support étrier

Embout doucine **Embout plat**

Embout doucine ou embout plat (de base ou en option en fonction des modèles) faites votre choix.

Gâche de réception au coloris du portail (coloris noir pour portail aspect bois)

Butée de refoulement au coloris du portail (coloris noir pour portail aspect bois)

Galet anti pince doigt au coloris du portail (coloris noir pour portail aspect bois)

Béquille et plaque de propreté au coloris du portail (coloris noir pour portail aspect bois).

EXCLUSIVE

en un coup
d'œil :



AXIMUS



BUCIO



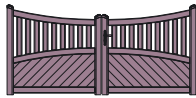
EPOVA



TARANIS



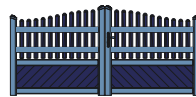
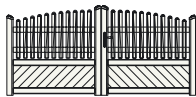
page 19



page 13



COTIS



page 13

page 13



BELENOS



GRANNOS



LENUS



SMERTIOS



MAPONOS



NERIOS

page 14

page 14

page 14

page 15

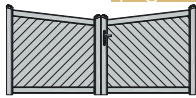
page 15

page 15

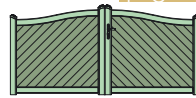
page 15



BORVO

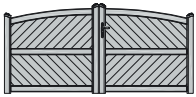


DIVONA

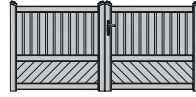
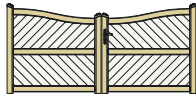
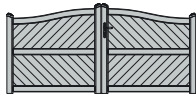
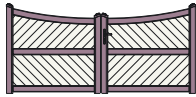


page 16

page 16



ALAUDA

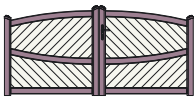


TUTELA

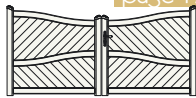


page 17

page 17



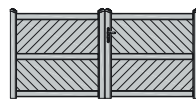
IVAROS



page 17



SIRONA



CAMULUS

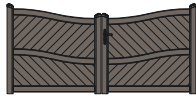
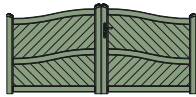
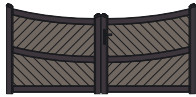


page 17


page 18



SAUCONA



DAMONA



TARVOS

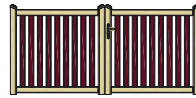
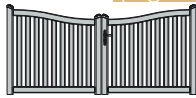
page 18

page 18

page 19



SOLIMARA



NARBO



page 19

page 19

AXIMUS



Portail AXIMUS associé au portillon EPONA et à la clôture GRANDVAL. Finition thermolaquée option teinte aspect bois chêne doré 00868*.

Formes disponibles :



Section des profilés :



Modèle présenté avec les options lisses 80x22 mm rectangulaires et hauteur de traverse intermédiaire à 70%*

AXIMUS

Formes disponibles :



Section des profilés :



PORTILLONS

Présentés avec l'option lisse 80x22 mm rectangulaire*



AXIMUS

EPONA

TARANIS

BUCIO

Modèle présenté avec l'option hauteur de traverse intermédiaire à 50%*

Oeil du Pro



Une robustesse sans égal

Toutes les structures de nos portails et portillons sont en Aluminium ! Elles sont ensuite soit habillées de PVC, soit thermolaquées : selon votre choix ! Selon vos besoins...

EXCLUSIVE

SEMI-AJOURÉS

NOUVEAU
en option
**PANNEAU
LISSE**



Modèle présenté avec les options bicolore et remplissage panneau lisse*

EPONA

Formes disponibles :



Modèle présenté avec l'option vantaux inégaux*

Section des profilés :



bas-plein*
à 50%
en option



Modèle présenté avec les options lisse 80x22 mm rectangulaire et hauteur traverse intermédiaire à 50%*

TARANIS

Formes disponibles :



bas-plein*
à 70%
en option



Modèle présenté avec l'option hauteur de traverse intermédiaire à 70%*

Section des profilés :



13

bas-plein*
à 70%
en option



Modèle présenté avec les options hauteur de traverse intermédiaire à 70% et remplissage horizontal*

BUCIO

Formes disponibles :



bas-plein*
à 50%
en option



Modèle présenté avec l'option hauteur de traverse intermédiaire à 50%*

Section des profilés :



* Cette option est à préciser lors de la commande

bas-plein*
à 70%
en option



Modèle présenté avec l'option hauteur de traverse intermédiaire à 70%*

BELENOS

Formes disponibles :



Modèle présenté avec les options lisse 80x92 mm rectangulaire et remplissage vertical*

Section des profilés :



NOUVEAU
en option
PANNEAU LISSE

14

bas-plein*
à 50%
en option



Modèle présenté avec les options hauteur de traverse intermédiaire à 50%, remplissage panneau lisse et coloris hors standard RAL 8003S*

GRANNOS

Formes disponibles :



Section des profilés :



Modèle présenté avec l'option remplissage vertical*

COTIS Formes disponibles :



Section des profilés :



PORTILLONS



BELENOS



GRANNOS



COTIS



MAPONOS

Modèle présenté avec les options bicolore et bi-matière*

LENUS

EXCLUSIVE

SEMI-AJOURÉS

Portail et portillon LENUS. Finition PVC, option bicolore blanc 011 et sable 023*.

Formes disponibles :



Section des profilés :



MAPONOS

Formes disponibles :



Section des profilés :



NERIOS

Formes disponibles :



Section des profilés :



15



SMERTIOS

Formes disponibles :



Section des profilés :



Oeil du Pro



L'embout plat, sobre et élégant.

L'esthétique des portails de la gamme EXCLUSIVE se remarque jusqu'au bout de leurs montants, alors optez pour des embouts plats pour souligner la pureté des lignes. Demandez cette option lors de votre commande !



Embout doucine



Embout plat

* Cette option est à préciser lors de la commande

BORVO



NOUVEAU
en option
**PANNEAU
LISSE**

Portail et portillon BORVO associés à la clôture MAREGES. Finition thermolaquée RAL 7016G. Modèles présentés avec l'option remplissage panneau lisse*.

Formes disponibles :



Modèle présenté avec les options bicolore et remplissage horizontal*

BORVO

Formes disponibles :




Modèle présenté avec les options remplissage vertical et teinte minérale Oxyde 2 0074M*

DIVONA

Formes disponibles :



PORTILLONS



BORVO

IVAROS

DAMONA

SIRONA

Oeil du Pro



Plein les yeux !

Les modèles de la gamme EXCLUSIVE totalement pleins vous permettent de vous protéger des regards indiscrets. Vous pouvez combiner la forme des traverses supérieures et intermédiaires, ainsi qu'orienter le rainage des caissons à 45°, à l'horizontal ou à la verticale, ou encore vous diriger vers du panneau lisse.

EXCLUSIVE

PLEINS, PLEINS BRISE-VENT



Modèle présenté avec hauteur de traverse intermédiaire à 40%*



Modèle présenté avec hauteur de traverse intermédiaire à 40%*

ALAUDA

Formes disponibles :



IVAROS

Formes disponibles :



Modèle présenté en finition thermolaquée 0011B avec l'option remplissage panneau lisse*

NOUVEAU
en option
Panneau
LISSE

17



TUTELA

Formes disponibles :

Section des profilés :



SIRONA

Formes disponibles :

Section des profilés :



Le plus produit

Idéal zones ventées

Les lames « brise-vent » des portails Tutela et Sirona en font des produits idéaux dans les zones ventées.

Section des profilés :



* Cette option est à préciser lors de la commande

SAUCONA



Portail et portillon SAUCONA associés à la clôture MAREGES. Finition thermolaquée RAL 7039G. Clôture présentée avec l'option remplissage fougères (à 45°)*.

Formes disponibles :



NOUVEAU
en option
PANNEAU LISSE



Modèle présenté avec l'option remplissage panneau lisse*

SAUCONA

Formes disponibles :



Modèle présenté avec les options remplissage vertical et hauteur traverse intermédiaire à 40%*

CAMULUS

Formes disponibles :




Modèle présenté avec l'option teinte aspect bois chêne irlandais 00811*

DAMONA

Formes disponibles :



PORTILLONS



CAMULUS

Modèle présenté avec l'option lisse 80x92 mm rectangulaire*

SOLIMARA

EXCLUSIVE

AJOURÉS



NARBO

Formes disponibles :



Section des profilés :



SOLIMARA

Formes disponibles :



Modèle présenté avec l'option lisse 80x22 mm rectangulaire*

Section des profilés :



19



TARVOS

Formes disponibles :



Section des profilés :



Oeil du Pro



Exclusive :
tous les remplissages
possibles

De base, le remplissage des zones pleines est en fougères (45°) et le remplissage des zones ajourées est composé de lisses 80x22 moulurées.

En option, vous pouvez choisir un remplissage panneau lisse, rainuré horizontal ou rainuré vertical des zones pleines et un remplissage des zones ajourées avec des lisses 80x22 rectangulaires (selon modèle et faisabilité).

* Cette option est à préciser lors de la commande

ACTIVE

personnalisez votre portail !

Choisissez votre modèle page 23 du catalogue pour définir sa forme et son type de remplissage et personnalisez votre portail suivant les différentes possibilités. Dans la gamme ACTIVE, rien de plus facile ! Procédez par étape.

Un plus, la bicoloration !


C'est une option à retenir : soit tout Aluminium thermolaqué, soit bi-matière (cadre en Aluminium thermolaqué et remplissage PVC).



1. Le type de remplissage

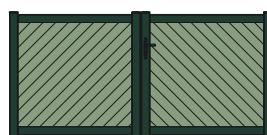
Il est déterminant dans l'esthétisme et dans la fonction que vous souhaitez attribuer à votre portail : s'isoler, se couper du vent ou avoir un regard sur l'extérieur...

semi-ajouré



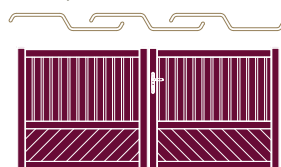
Modèle présenté MANHATTAN

plein



Modèle présenté CANEBIÈRE

plein brise vent



Modèle présenté BEL-AIR

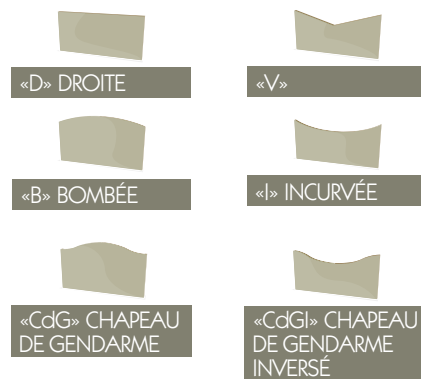
ajouré



Modèle présenté JORDAAN


2. La forme

La forme de la traverse haute



La forme de la traverse intermédiaire*

Elle définit aussi le style du portail**. Vous pourrez choisir son positionnement en hauteur : à partir de 40% jusqu'à 70% en option** (reportez-vous à la page 23 du catalogue pour définir sa forme).



ACTIVE

Des portails PVC , PVC plaxé ou aluminium finition thermolaquée, pour une maison ouverte sur la vie

Un portail qui a du style avec des lignes sobres et contemporaines grâce à ses montants de dimensions 96x50. Faites votre choix en toute confiance parmi les nombreux modèles de cette gamme.



3. Le type de barreaudage (forme de la lisse)



Lisse 70x92 rectangulaire de base



Lisse 60x92 moulurée

4. L'orientation des parties pleines (les panneaux)



Panneau plein, rainurage fougères (45°), au pas de 100 mm de base pour les modèles pleins



Panneau plein, rainurage vertical** au pas de 100 mm de base pour les modèles semi-ajourés



Panneau plein, rainurage horizontal** au pas de 100 mm en option

NOUVEAU
Panneau lisse, sans rainurage** en option

uniquement finition aluminium thermolaqué

5. La finition: PVC, PVC plaxé ou aluminium thermolaqué

La finition idéale de votre portail (portillon et clôture) est en fonction de votre environnement (usage, agressions extérieures, climats...), des coloris disponibles, et de votre budget...

Reportez-vous à la page 6 de votre catalogue pour connaître en détail les garanties de durabilité de chaque type de finition et les coloris possibles. Maine Clôtures y apporte une exigence particulière.

En finition PVC

Matériau teinté dans la masse, idéal pour faire face aux conditions climatiques les plus sévères et modérer la visibilité d'accidentelles rayures (griffes d'animaux domestiques par exemple).

En finition PVC plaxé (imitation bois) pour différentes possibilités de coloris et d'aspects.

En aluminium finition thermolaquée

La finition thermolaquée, labellisée Qualicoat, Qualimarine et Qualidéco (pour les aspects « bois »), propose des couleurs et des textures de surfaces qui mettent en valeur les designs les plus audacieux.



21

Coté pratique

A chaque portail son portillon

Droite, en « V », bombée, symétrique bombée, chapeau de gendarme, incurvée, symétrique incurvée : toutes les formes des traverses hautes sont disponibles pour marier, dans une même harmonie esthétique, portails et portillons.



INITIATIVE : la complémentarité des clôtures.

Chaque modèle de portail et de portillon de la gamme ACTIVE trouvera sa clôture de complément au sein de la gamme INITIATIVE. Votre décoration extérieure se poursuit ainsi tout autour de votre propriété...



Un ensemble cohérent jusque dans la finition

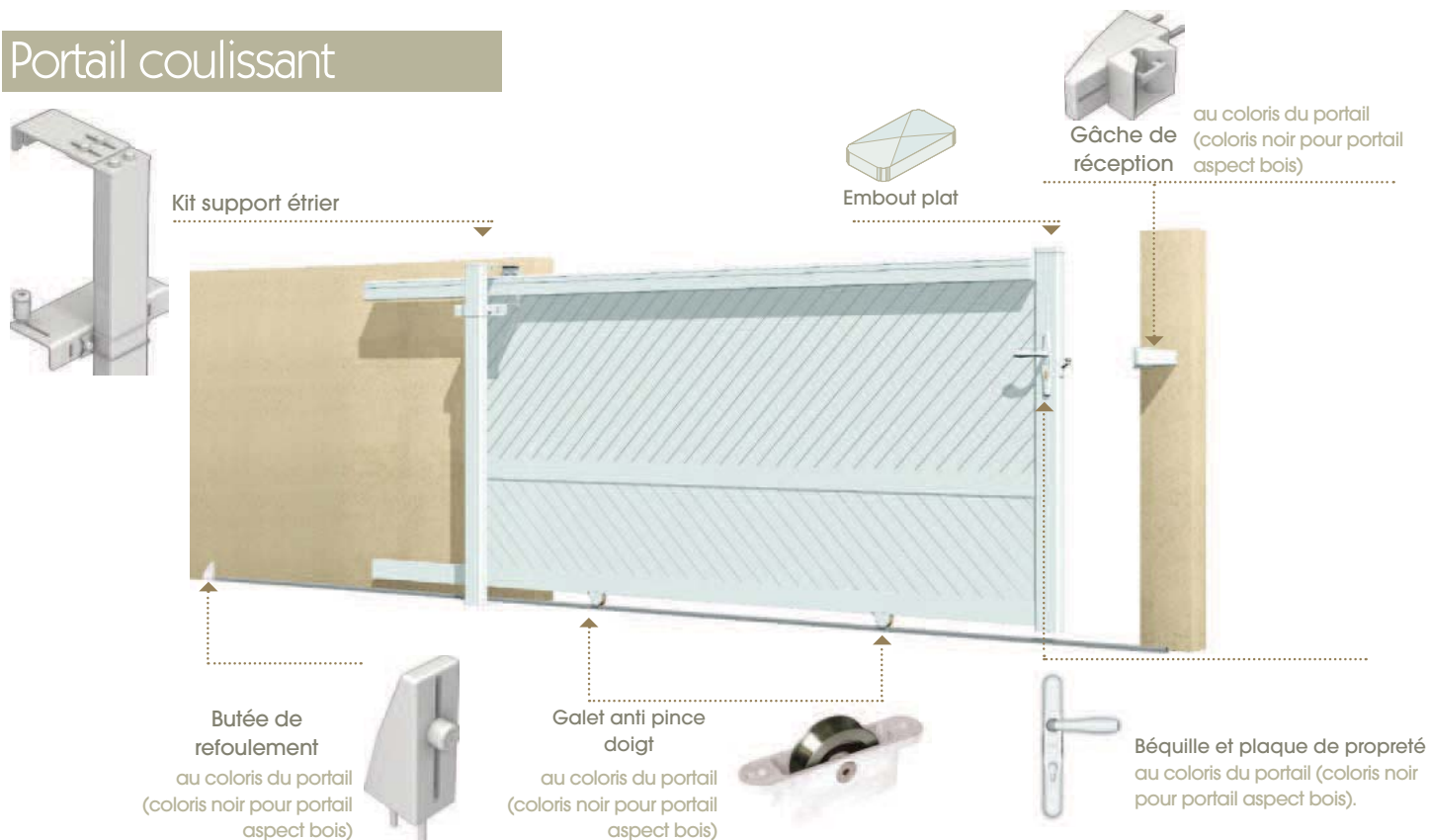


Renfort de base en aluminium sur tous les portails pour motorisation immédiate ou à venir.

Portail battant



Portail coulissant




ACTIVE

en un coup
d'œil :



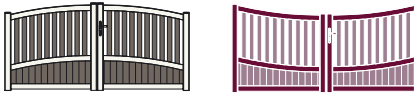
BROOKLYN

page 24



MANHATTAN

page 25



MONTPARNASSE

page 25




CITY

page 25



QUEENS

page 26



HARLEM


page 27



PLAKA



PICCADILLY



MONT-ROYAL


page 26

page 27

page 27



CANEBIERE



CENTRO

page 28



MASSENA

page 28



PERRACHE



page 29



TRIBECA

page 29



BASTILLE

page 29



SOHO

page 29



OMONIA

page 30



BEL-AIR

page 30



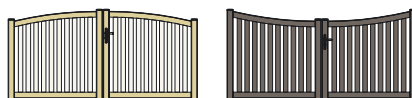
CATUMBI

page 30



JORDAAN

page 31



OLANCO

page 31



ALFAMA

page 31



GOMBE

page 31

BROOKLYN



Portail et portillon BROOKLYN. Finition PVC blanc 011.

Formes disponibles :



Section des profilés :



Modèle présenté avec l'option remplissage panneau lisse*

BROOKLYN

Formes disponibles :



Section des profilés :




PORTILLONS

Oeil du Pro



Prenez de la hauteur

La hauteur de la traverse intermédiaire est ajustable en fonction de vos besoins et de vos envies. Positionnée à 40% de base, elle peut aller jusqu'à 70% sur simple demande lors de votre commande : c'est à vous de choisir !



MANHATTAN



BROOKLYN



MONTPARNASSE



CITY

ACTIVE

SEMI-AJOURÉS



Modèle présenté avec l'option hauteur de traverse intermédiaire à 70%*

MANHATTAN

Formes disponibles :



Section des profilés :



Modèle présenté avec les options bicolore, hauteur de traverse intermédiaire à 50% et remplissage fougères (à 45°)*

MONTPARNASSE

Formes disponibles :



Modèle présenté avec les options hauteur de traverse intermédiaire à 70% et remplissage fougères (à 45°)*

Section des profilés :



25



Modèle présenté avec l'option remplissage fougères (à 45°)*

CITY

Formes disponibles :



Section des profilés :



Modèle présenté avec les options hauteur de traverse intermédiaire à 70% et remplissage panneau lisse*



* Cette option est à préciser lors de la commande

QUEENS



Portail QUEENS présenté avec l'option hauteur de traverse intermédiaire à 70%* associé à la clôture VALETTE. Modèles présentés avec les options bi-matière, bicolore et lisse 60x22 mm moulurée*. Cadre finition thermolaquée RAL 7039G, remplissage finition PVC 023.

Formes disponibles :



Section des profilés :



Modèle présenté avec l'option lisse 60x22 mm moulurée*

QUEENS

Formes disponibles :



Section des profilés :



PLAKA

Formes disponibles :



Section des profilés :



Oeil du Pro



Osez la bicoloration !

Marquez votre différence, choisissez la bicoloration ! Le cadre prend une teinte alors que les parties pleines et ajourées en prennent une autre. Ce mariage harmonieux est la garantie d'un portail original remarquable et remarqué !



PORTILLONS



HARLEM

Modèle présenté avec l'option hauteur de traverse intermédiaire à 70%*




PLAKA

PICCADILLY

ACTIVE

SEMI-AJOURÉS



Portail et portillon PICCADILLY associés à la clôture ROSELEND. Finition PVC 023*. Palmettes et pointes coloris gris clair.

Disponible uniquement en finition PVC

Formes disponibles :



Section des profilés :

Finition PVC : ○



Modèle présenté avec les options hauteur de traverse intermédiaire à 70% et remplissage panneau lissé*

27

HARLEM

Formes disponibles :



Section des profilés :



Modèle présenté avec option suppression des palmettes *

MONT-ROYAL

Formes disponibles :

Section des profilés : Finition PVC :

Disponible uniquement en finition PVC



Témoignage

Claire Leproust,
mère au foyer

Esthétique et pratique

« J'aime l'idée d'avoir une maison qui a sa propre personnalité ! Mais avec un chien et deux enfants, il ne faut pas non plus sacrifier le côté pratique. J'ai donc choisi le portail MONT-ROYAL, en finition PVC, pour éviter que les griffures faites par mon labrador se remarquent trop. »

* Cette option est à préciser lors de la commande

CANNEBIERE



Portail et portillon CANNEBIERE. Finition thermolaquée option Quartz 2 - 0024M*.

Formes disponibles :



CENTRO

Formes disponibles :



Modèle présenté avec l'option remplissage horizontal*

MASSENA

Formes disponibles :



PORTILLONS

Oeil du Pro



Le charme de la discrétion

Avec un portail plein, les regards indiscrets restent à la porte de votre propriété. Votre chez vous devient ce havre de paix que vous avez toujours désiré pour votre famille et vous-même.



CENTRO



PERRACHE



BASTILLE



Modèle présenté avec l'option remplissage vertical*

SOHO



Modèle présenté avec l'option remplissage vertical*

PERRACHE

Formes disponibles :



Modèle présenté avec l'option teinte aspect bois chêne irlandais 0081T*

TRIBECA

Formes disponibles :



Modèle présenté avec les options remplissage vertical et teinte aspect bois chêne doré 0086B*

BASTILLE

Formes disponibles :



NOUVEAU
en option
PANNEAU LISSE



Modèle présenté avec l'option remplissage panneau lisse*

SOHO

Formes disponibles :



Oeil du Pro



Renfort motorisation

Pour plus de confort, automatisez votre portail ! Des renforts de motorisation sont systématiquement prévus pour les versions coulissantes ou battantes. Maine Clôtures propose une gamme de moteurs solides et performants. (Cf. p.70 et 71 de ce catalogue).



* Cette option est à préciser lors de la commande

OMONIA



Portail OMONIA présenté avec les options hauteur de traverse intermédiaire à 70% et remplissage vertical*, associé à la clôture MAREGES. Finition PVC 023.

Formes disponibles :



Modèle présenté avec les options teinte minérale Oxyde 2 - 0074M et remplissage panneau lisse*

BEL-AIR

Formes disponibles :

Section des profilés :



Modèle présenté avec l'option remplissage panneau lisse*

CATUMBI

Formes disponibles :

Section des profilés :



Le plus produit

Idéal zones ventées

Les lames « brise-vent » des portails Bel-air et Catumbi en font des produits idéaux dans les zones ventées.

Section des profilés :



PORTILLONS



BEL-AIR



JORDAAN



CATUMBI



ALFAMA

ACTIVE

AJOURÉS



Modèle présenté avec l'option lisse 60x22 mm moulurée*

JORDAAN

Formes disponibles :

Section des profilés :



OLANCO

Formes disponibles :

Section des profilés :



ALFAMA

Formes disponibles :

Section des profilés :



31



GOMBE

Formes disponibles :

Section des profilés :




* Cette option est à préciser lors de la commande

INTUITIVE : mode d'emploi

Avant de concevoir vous-même votre portail, une rapide explication s'impose. Chacun des portails de la gamme INTUITIVE est composé de 4 éléments essentiels :

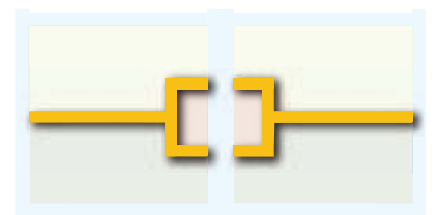
1. Le cadre

Encadre le portail et lui donne sa silhouette. Fabriqué en Aluminium avec une finition thermolaquée labellisée Qualicoat et Qualimarine. La solidité d'ensemble est de premier plan et il **vous reste à choisir la couleur.**



2. La traverse intermédiaire

Traverse le portail à l'horizontal, à la verticale ou en oblique. Réalisée également en Aluminium avec une finition thermolaquée labellisée Qualicoat et Qualimarine, la traverse peut être droite ou cintrée selon les modèles. **Quant à sa couleur, c'est vous qui décidez !**



Coté pratique

La différence se remarque même de nuit !

6 LED (diodes électroluminescentes) peuvent être intégrées dans les montants droit et gauche pour délimiter le passage.

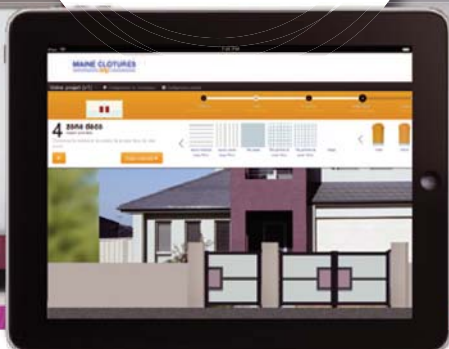
INTUITIVE

**Matières,
remplissages,
couleurs...
Faites
confiance à
toutes vos
envies !**

Pour que naisse un produit unique qui vous ressemble, jouez avec les matières, les remplissages, les couleurs et laissez vous conduire par votre intuition. Comme un écho à cette proposition créative, les noms des portails de la gamme INTUITIVE rappellent que la combinaison est un art...

33

**CLIQUEZ !
CRÉEZ !**
votre portail
www.maine-clotures.com





3. La zone déco.

Tôle pleine ou perforée, vitrage de couleur (opaque ou transparent), PVC, PVC plaxé, Aluminium thermolaqué... Toutes les matières disponibles pour remplir cette surface donneront **un cachet inimitable à votre portail.**

4. La zone large

Surface la plus vaste du portail (ou divisée en deux parties indépendantes) vous pourrez la personnaliser à votre style : ajourée ou pleine en fonction des modèles, PVC, PVC plaxé ou Aluminium thermolaqué, couleurs éclatantes ou sobres... les variations n'ont de limite que **votre imagination !**



PRATIQUE... AUTOMATIQUE ! AVEC RENFORTS DE MOTORISATIONS

Vous avez le droit de vous simplifier la vie ! Tous les portails **Maine Clôtures** sont prévus pour être motorisés, avec un renfort pour une motorisation immédiate ou différée. Pour les portails battants, vous pouvez opter pour le moteur à bras articulé et pour les modèles coulissants, un moteur pignon crémaillère vous est proposé. Et pour que votre confort soit total, **Maine Clôtures** a sélectionné et commercialise pour vous une gamme de moteurs fiables et performants. (Cf pages 70 et 71)



Moteur pour portail coulissant.




Moteur à bras articulé pour portail battant



Renfort de motorisation en aluminium de base sur tous les portails pour motorisation immédiate ou à venir.

Des portails à vos mesures

Tous les modèles de la gamme INTUITIVE existent en version battante (portail ou portillon) ou coulissante. Et pour une liberté totale, vous pouvez bien entendu choisir les dimensions de votre portail. La largeur est sur-mesure et la hauteur peut être choisie parmi trois possibilités : 1250 mm, 1500 mm ou 1750 mm.



INTUITIVE en un coup d'œil :



A chaque portail sa clôture :



Choisissez votre remplissage

Panneau lisse sans rainurage	Panneau rainurage horizontal au pas de 100 mm	Panneau rainurage vertical au pas de 100 mm	Panneau rainurage fougères (45°) au pas de 100 mm	Ajouré horizontal lisses 70 mm	Ajouré vertical lisses 70 mm	Ajouré fougères (45°) lisses 70 mm
Tôle pleine	Tôle perforée de carrés 10 mm	Tôle perforée de ronds 10 mm	Vitrage	<h3>Les options</h3>		

Coloris vitrage

Vitrage opaque, Vitrage transparent

Vitrage feuilleté : protection et résistance

Jaune clair 0060V	Bleu clair 0046V	Gris clair 0056V	Rouge clair 0096V	Vert clair 0036V	Jaune foncé 0061V	Bleu foncé 0045V	Gris foncé 0051V	Rouge foncé 0095V	Vert foncé 0035V

Pour le choix des coloris des finitions PVC, PVC plaxé ou aluminium thermolaqué, se reporter à la page 6 de ce catalogue.

Maine Clôtures
vous présente
le configurateur
en ligne de la
gamme Intuitive.

CLIQUEZ !
CRÉEZ !
votre portail

www.maine-clotures.com

En quelques clics, vous pouvez élaborer votre projet avec un rendu extrêmement réaliste.

Rendez-vous sur notre site Internet





Dim. : 3050x1750 mm
 1 : Chêne doré 0086B (coloris en option)
 2 : Chêne doré 0086B (coloris en option)
 3 : Tôle perforée de carrés gris quartz 7039G
 4 : Panneau rainurage horizontal chêne doré 0086B (coloris en option)

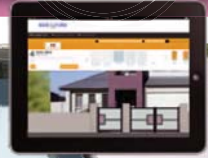


Dim. : 3050x1750 mm
 1 : Rouge pourpre 3004G
 2 : Rouge pourpre 3004G
 3 : Vitrage opaque rouge foncé 0095V
 4 : Panneau lisse sans rainurage rouge pourpre 3004G



Dim. : 3050x1750 mm / 1 : Gris anthracite 7016G 2 : Gris anthracite 7016G 3 : Tôle pleine gris clair 7035G, avec découpe N° de maison (en option)
 4 : Panneau rainurage horizontal blanc 011


CLIQUEZ !
CRÉEZ !
 votre portail
www.maine-clotures.com



Avec sa traverse intermédiaire cintrée sur chaque côté du vantail, le Medley semble ouvrir une parenthèse sur votre propriété. Vous êtes bien chez vous et la surface large exclusivement disponible en version pleine vous garantit calme et discrétion.


1-CADRE

Choisissez votre couleur dans le nuancier Finition thermolaquée p.6



2-TRAVERSE INTERMÉDIAIRE

Choisissez votre couleur dans le nuancier Finition thermolaquée p.6



35

3-ZONE DÉCO

Choisissez le remplissage p.34 et la finition et la couleur p.6



4-ZONE LARGE

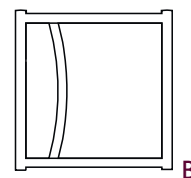
Choisissez le remplissage p.34 et la finition et la couleur p.6



Finition PVC		●	●	●			
Finition PVC plaxé		●	●	●			
Finition thermolaquée	●	●	●	●	●	●	
Vitrage opaque ou transparent							●

Finition PVC		●	●	●
Finition PVC plaxé		●	●	●
Finition thermolaquée	●	●	●	●

PORTILLONS





PUZZLE



Dim. : 3050x1500 mm / 1 : Violet bordeaux 4004S / 2 : Gris quartz 7039G / 3 : Tôle perforée de ronds blanc gris 9002S (coloris en option)
4 : Panneau lisse sans rainurage blanc gris 9002S (coloris en option)



Dim. : 3050x1500 mm
1 : Bleu saphir 5003G
2 : Gris quartz 7039G
3 : Tôle perforée de ronds gris anthracite 7039G
4 : Panneau lisse sans rainurage bleu saphir 5003G

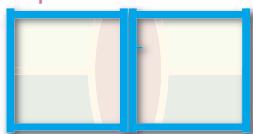


Dim. : 3050x1500 mm
1 : Brun sépia 8014G
2 : Brun sépia 8014G
3 : Ajouré horizontal sable 0023B
4 : Panneau lisse sans rainurage 0023B

La sobriété élégante de sa silhouette rectangulaire est rompue au centre par quatre traverses intermédiaires : deux horizontales et deux verticales cintrées. La touche d'originalité est renforcée par la possibilité de remplissage distinct des deux zones larges hautes et basses.


1-CADRE

Choisissez votre couleur dans le nuancier Finition thermolaquée p.6



2-TRAVERSE INTERMÉDIAIRE

Choisissez votre couleur dans le nuancier Finition thermolaquée p.6



3-ZONE DÉCO

Choisissez le remplissage p.34 et la finition et la couleur p.6



4-ZONE LARGE

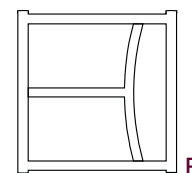
Choisissez le remplissage p.34 et la finition et la couleur p.6



Finition PVC		●	●	●			
Finition PVC plaxé		●	●	●			
Finition thermolaquée	●	●	●	●	●	●	
Vitrage opaque ou transparent							●


Finition PVC		●	●	●
Finition PVC plaxé		●	●	●
Finition thermolaquée	●	●	●	●

PORTILLONS

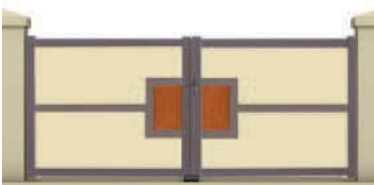


DOMINOS

INTUITIVE



Dim. : 3550x1500 mm
1 : Gris quartz 7039G
2 : Gris quartz 7039G
3 : Vitrage transparent rouge foncé 0095V
4 : Panneau rainurage horizontal gris anthracite 7016G



Dim. : 3550x1500 mm
1 : Gris quartz 7039G
2 : Gris quartz 7039G
3 : Tôle pleine chêne doré 0086B (coloris en option)
4 : Panneau lisse sans rainurage 0023B




Dim. : 3550x1500 mm / 1 : Gris anthracite 7016G / 2 : Gris clair 7035G / 3 : Tôle perforée de carrés gris anthracite 7016G / 4 haut : Ajouré vertical gris anthracite 7016G
4 bas : Panneau rainurage fougères gris anthracite 7016G

Comme un écho à sa silhouette générale, ce portail possède en son milieu un rectangle qui donne la profondeur au design de l'ensemble. Cette zone déco centrale capable d'accueillir tout type de remplissage, de matière et de couleur, est la clé de voute de vos combinaisons ludiques.

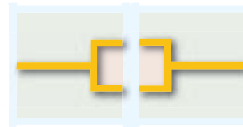
1-CADRE

Choisissez votre couleur dans le nuancier Finition thermolaquée p.6



2-TRAVERSE INTERMÉDIAIRE

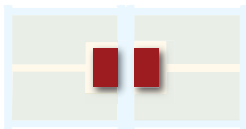
Choisissez votre couleur dans le nuancier Finition thermolaquée p.6



37


3-ZONE DÉCO

Choisissez le remplissage p.34 et la finition et la couleur p.6



4-ZONE LARGE

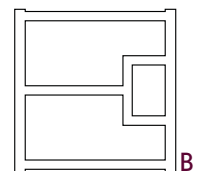
Choisissez le remplissage p.34 et la finition et la couleur p.6



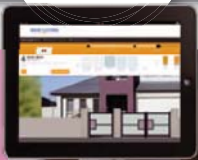
Finition PVC		•	•	•	•			
Finition PVC plaxé		•	•	•	•			
Finition thermolaquée	•	•	•	•	•	•	•	
Vitrage opaque ou transparent								•

Finition PVC		•	•	•	•
Finition PVC plaxé		•	•	•	•
Finition thermolaquée	•	•	•	•	•

PORTILLONS



MIKADO



Dim. : 3050x1500 mm
1 : Vert mousse 6005G
2 : Vert mousse 6005G
3 : Ajouré vertical/horizontal vert mousse 6005G
4 : Panneau lisse sans rainurage vert pâle 6021G



Dim. : 3050x1500 mm
1 : Oxyde 2 - 0074M (coloris en option)
2 : Oxyde 2 - 0074M (coloris en option)
3 : Tôle pleine Oxyde 2 - 0074M (coloris en option)
4 : Panneau lisse sans rainurage Quartz 2 - 0024M (coloris en option)




Dim. : 3050x1500 mm
1 : Noir profond 9005G / 2 : Noir profond 9005G / 3 : Vitrage transparent gris clair 0056V / 4 : Panneau rainurage horizontal rouge framboise 3027S

L'égalité est rompue par l'organisation faite d'une zone large et d'une zone déco par vantail. L'imbrication de rectangles impose une stabilité esthétique née de la perpendicularité des lignes. Une composition géométrique qui combine donc équilibre et fantaisie.

1-CADRE

Choisissez votre couleur dans le nuancier Finition thermolaquée p.6



2-TRAVERSE INTERMÉDIAIRE

Choisissez votre couleur dans le nuancier Finition thermolaquée p.6




3-ZONE DÉCO*

Choisissez le remplissage p.34 et la finition et la couleur p.6



4-ZONE LARGE

Choisissez le remplissage p.34 et la finition et la couleur p.6


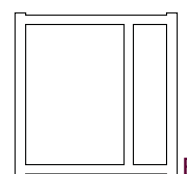



Finition PVC		●	●	●			
Finition PVC plaxé		●	●	●			
Finition thermolaquée	●	●	●	●	●	●	
Vitrage opaque ou transparent							●

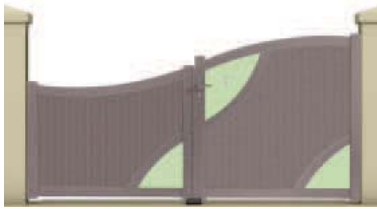
Finition PVC		●	●
Finition PVC plaxé		●	●
Finition thermolaquée	●	●	●

* L'orientation du remplissage de la zone déco du vantail de gauche est perpendiculaire à l'orientation du remplissage de la zone déco du vantail de droite.

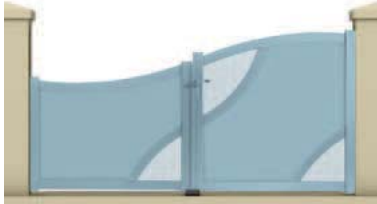
PORTILLONS



MOSAÏC INTUITIVE



Dim. : 3050x1500 mm
1 : Gris quartz 7039G
2 : Gris quartz 7039G
3 : Tôle pleine vert pâle 6021G, avec découpe N° de maison (en option)
4 : Panneau rainurage vertical gris quartz 7039G



Dim. : 3050x1500 mm
1 : Bleu lointain 5023G
2 : Bleu lointain 5023G
3 : Tôle perforée de ronds gris clair 7035G
4 : Panneau lisse rainurage horizontal bleu lointain 5023G



Dim. : 3050x1500 mm / 1 : Rouge pourpre 3004G / 2 : Rouge pourpre 3004G / 3 : Vitrage transparent rouge foncé 0095V / 4 : Panneau lisse sans rainurage sable 0023B

Les courbes s'envolent en volutes de matières et de couleurs. Chaque zone est pleine, comme pour soutenir la liberté d'un tracé audacieux, d'une harmonie indémodable.

1-CADRE

Choisissez votre couleur dans le nuancier Finition thermolaquée p.6




2-TRAVERSE INTERMÉDIAIRE

Choisissez votre couleur dans le nuancier Finition thermolaquée p.6



3-ZONE DÉCO

Choisissez le remplissage p.34 et la finition et la couleur p.6



4-ZONE LARGE

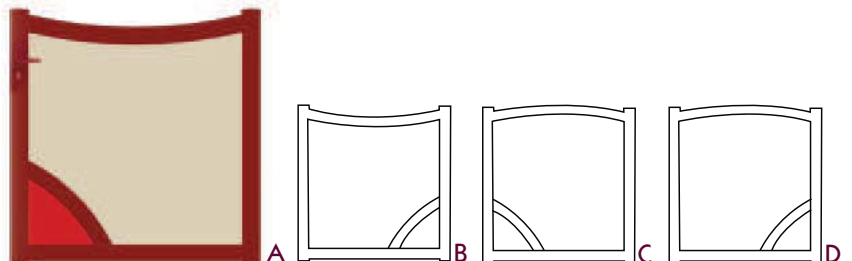
Choisissez le remplissage p.34 et la finition et la couleur p.6




Finition PVC		●	●			
Finition PVC plaxé		●	●			
Finition thermolaquée	●	●	●	●	●	
Vitrage opaque ou transparent						●

Finition PVC		●	●
Finition PVC plaxé		●	●
Finition thermolaquée	●	●	●

PORTILLONS





MEZZÉ



Dim. : 4050x1750 mm / 1 : Chêne doré 0086B (coloris en option) / 2 : Chêne doré 0086B (coloris en option) / 3 : Tôle pleine chêne doré 0086B (coloris en option)
4 : Panneau rainurage horizontal sable 023



Dim. : 4050x1750 mm
1 : Gris anthracite 7016G
2 : Gris anthracite 7016G
3 : Tôle perforée de carrés jaune melon 1028S
4 : Panneau lisse sans rainurage gris anthracite 7016G



Dim. : 4050x1750 mm
1 : Sable 0023B
2 : Sable 0023B
3 : Vitrage transparent gris clair 0056V
4 : Panneau rainurage vertical rouge OC3

Au centre, les lignes délimitant la zone déco s'inclinent en parallèle. Le charme discret naît d'une zone large exclusivement pleine. La zone déco, dans sa « colonne penchée », pourra proposer toute la créativité nécessaire pour faire de ce portail une œuvre unique remarquable et remarquée.

1-CADRE

Choisissez votre couleur dans le nuancier Finition thermolaquée p.6



2-TRAVERSE INTERMÉDIAIRE

Choisissez votre couleur dans le nuancier Finition thermolaquée p.6



3-ZONE DÉCO

Choisissez le remplissage p.34 et la finition et la couleur p.6



Finition PVC		●	●	●			
Finition PVC plaxé		●	●	●			
Finition thermolaquée	●	●	●	●	●	●	
Vitrage opaque ou transparent							●

4-ZONE LARGE

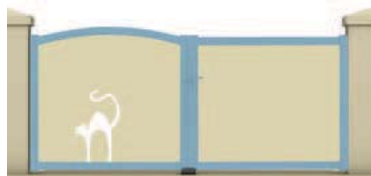
Choisissez le remplissage p.34 et la finition et la couleur p.6



Finition PVC		●	●
Finition PVC plaxé		●	●
Finition thermolaquée	●	●	●

PORTILLONS





Dim. : 3550x1500 mm /
1 : Bleu pastel 5024G
4 : Panneau lisse sans rainurage sable 0093B, sticker « Chat » blanc 700



Dim. : 3550x1500 mm
1 : Gris anthracite 7016G
4 : Panneau lisse sans rainurage gris quartz 7039G, sticker « fleur » gris foncé 746

DIPTYQUE

INTUITIVE

CLIQUEZ !
CRÉEZ !
votre portail
www.maine-clotures.com



Dim. : 3550x1500 mm / 1 : Gris anthracite 7016G / 4 : Panneau lisse sans rainurage rouge pourpre 3004G, sticker « Orient » cuivre 727

La traverse supérieure bombée d'un premier vantail répond comme un rebond à la traverse droite du second. La symétrie d'ensemble est modifiée pour que naisse l'originalité d'un portail si simple en apparence. La superficie de la zone large est idéale pour recevoir des stickers et personnaliser avec fantaisie l'entrée de votre propriété.

1-CADRE

Choisissez votre couleur dans le nuancier Finition thermolaquée p.6



4-ZONE LARGE

Choisissez la couleur p.6



41

Oeil du Pro



Cliquez ! créez !
votre projet avec un rendu extrêmement réaliste.



CLIQUEZ !
CRÉEZ !
votre portail

www.maine-clotures.com



4bis-Décors autocollants

Choisissez le dessin, la couleur

Des dessins originaux :


- Orient(1 sticker « courant » sur 2 vantaux)
Sticker Orient non disponible sur portillon
- Chat (1 sticker sur 1 vantail)
- Fleurs (2 stickers identiques sur 2 vantaux)



Des couleurs tendances :

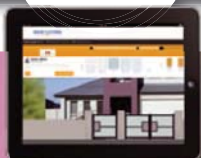
- Blanc 700
- Gris foncé 746
- Gris clair 835
- Cuivre 727

PORTILLONS



Portillon DIPTYQUE présenté sans stickers

PATCHWORK



Dim. : 3550x1750 mm / 1 : Noir profond 9005G / 2 : Noir profond 9005G / 3 : Vitrage transparent gris clair 0056V / 4 haut : Panneau lisse sans rainurage noir profond 9005G / 4 bas : Panneau rainurage fougères noir profond 9005G



Dim. : 3550x1750 mm
1 : Gris anthracite 7016G
2 : Gris anthracite 7016G
3 : Ajouré horizontal orangé pastel 2003S
4 : Panneau rainurage vertical gris anthracite 7016G



Dim. : 3550x1750 mm
1 : Sable 0023B
2 : Sable 0023B
3 : Tôle perforée de ronds blanc azuré 0011B
4 haut : Panneau rainurage horizontal blanc azuré 011
4 bas : Panneau rainurage vertical blanc azuré 011

A la manière d'une façade à colombages, les traverses obliques relient le cadre et les traverses intermédiaires. A l'intérieur de la zone déco en forme de « V », toutes les audaces esthétiques peuvent être envisagées, pour voir authenticité et modernité se combiner.

1-CADRE

Choisissez votre couleur dans le nuancier Finition thermolaquée p.6




2-TRAVERSE INTERMÉDIAIRE

Choisissez votre couleur dans le nuancier Finition thermolaquée p.6



3-ZONE DÉCO

Choisissez le remplissage p.34 et la finition et la couleur p.6



4-ZONE LARGE

Choisissez le remplissage p.34 et la finition et la couleur p.6

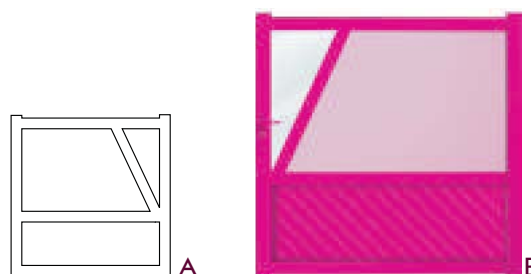


* Ajouré fougères (45°) uniquement disponible pour la zone large basse.

Finition PVC		●	●	●			
Finition PVC plaxé		●	●	●			
Finition thermolaquée	●	●	●	●	●	●	
Vitrage opaque ou transparent							●

Finition PVC		●	●	●	●	●
Finition PVC plaxé		●	●	●	●	●
Finition thermolaquée	●	●	●	●	●	●

PORTILLONS





MANDALA

INTUITIVE

CLIQUEZ !
CRÉEZ !
votre portail
www.maine-clotures.com



Dim. : 3050x1500 mm
1 : Noir profond 9005G
2 : Noir profond 9005G
3 : Tôle perforée de carrés orangé pastel 2003S
4 : Panneau lisse sans rainurage noir profond 9005G



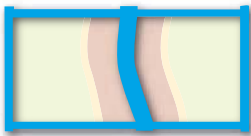
Dim. : 3050x1500 mm
1 : Gris quartz 7039G
2 : Gris quartz 7039G
3 : Ajouré horizontal chêne irlandais 0081T (coloris en option)
4 : Panneau rainurage vertical gris quartz 7039G

Dim. : 3050x1500 mm / 1 : Gris anthracite 7016G, avec LED intégrées (en option) / 2 : Gris anthracite 7016G / 3 : Vitrage transparent gris clair 0056V
4 : Panneau rainurage horizontal aluminium blanc 9006G

Les formes sinueuses des montants centraux et des traverses intermédiaires dessinent l'ouverture du portail avec douceur et originalité. Comme un écho, le contraste des formes courbes et rectilignes se retrouve dans les matières opaques ou transparentes des zones larges et déco : l'originalité d'une forte personnalité.

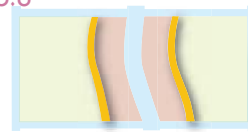
1-CADRE

Choisissez votre couleur dans le nuancier Finition thermolaquée p.6



2-TRAVERSE INTERMÉDIAIRE

Choisissez votre couleur dans le nuancier Finition thermolaquée p.6



3-ZONE DÉCO

Choisissez le remplissage p.34 et la finition et la couleur p.6



4-ZONE LARGE

Choisissez le remplissage p.34 et la finition et la couleur p.6



Finition PVC		●	●	●			
Finition PVC plaxé		●	●	●			
Finition thermolaquée	●	●	●	●	●	●	
Vitrage opaque ou transparent							●

Finition PVC		●	●	●
Finition PVC plaxé		●	●	●
Finition thermolaquée	●	●	●	●

PORTILLONS



CLÔTURES INTUITIVE



Clôture REUSSITE. Cadre finition thermolaquée RAL 3004G et remplissage vitrage transparent gris clair 0056V.

CRÉEZ VOTRE CLÔTURE INTUITIVE :

Choisissez dans un premier temps la couleur de votre cadre et de votre traverse intermédiaire dans le nuancier Finition thermolaquée p.6. Définissez ensuite le remplissage, la finition et la couleur de votre zone déco et de votre zone large suivant les possibilités des différents modèles.


SGRAFFITE

ZONE DÉCO										
Finition PVC		•	•	•	•	•				
Finition PVC plaxé		•	•	•	•	•				
Finition thermolaquée	•	•	•	•	•	•	•	•	•	
Vitrage opaque ou transparent										•

ZONE LARGE										
Finition PVC		•	•	•		•	•			
Finition PVC plaxé		•	•	•		•	•			
Finition thermolaquée	•	•	•	•		•	•	•	•	
Vitrage opaque ou transparent										



- 1 : Gris quartz 7039G
- 2 : Gris quartz 3029S
- 3 : Tôle pleine blanc 0011B
- 4 : Panneau lisse sans rainage blanc 0011B



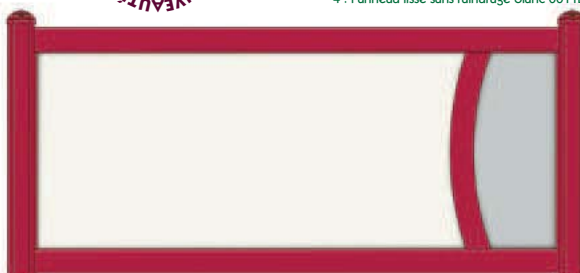
FLORILÈGE

ZONE DÉCO										
Finition PVC		•	•	•						
Finition PVC plaxé		•	•	•						
Finition thermolaquée	•	•	•	•			•	•	•	
Vitrage opaque ou transparent										•

ZONE LARGE										
Finition PVC		•	•							
Finition PVC plaxé		•	•							
Finition thermolaquée	•	•	•				•	•	•	
Vitrage opaque ou transparent										




- 1 : Rouge framboise 3029S
- 2 : Rouge framboise 3029S
- 3 : Tôle pleine blanc 0011B
- 4 : Panneau lisse sans rainage blanc 0011B



Nos clôtures ne sont pas utilisables comme garde-corps

INTUITIVE



1 : Vert mousse 6005G
4 : Tôle pleine 0023B



1 : Bleu lointain 5023G
2 : Bleu lointain 5023G
3 : Vitrage transparent gris clair 0056V
4 : Bleu pastel 5024G



45



1 : Gris clair 7035G
2 : Gris clair 7035G
3 : Panneau lisse sans rainurage gris anthracite 7016G
4 : Tôle pleine blanc 0011B



1 : Rouge pourpre 3004G
2 : Rouge pourpre 3004G
3 : Vitrage transparent rouge clair 0096V
4 : Tôle pleine rouge framboise 3027S



RÉUSSITE

ZONE LARGE										
Finition PVC										
Finition PVC plaxé										
Finition thermolaquée										
Vitrage opaque ou transparent										•

MÉLI MELO

ZONE DÉCO										
Finition PVC		•	•		•					
Finition PVC plaxé		•	•		•					
Finition thermolaquée	•	•	•		•			•	•	
Vitrage opaque ou transparent										•

ZONE LARGE										
Finition PVC		•	•		•					
Finition PVC plaxé		•	•		•					
Finition thermolaquée	•	•	•		•			•	•	•
Vitrage opaque ou transparent										

PÊLE-MÊLE

ZONE DÉCO										
Finition PVC		•	•		•					
Finition PVC plaxé		•	•		•					
Finition thermolaquée	•	•	•		•			•	•	•
Vitrage opaque ou transparent										

ZONE LARGE										
Finition PVC		•	•		•					
Finition PVC plaxé		•	•		•					
Finition thermolaquée	•	•	•		•			•	•	•
Vitrage opaque ou transparent										

SOLITAIRE

ZONE DÉCO										
Finition PVC		•	•	•		•	•			
Finition PVC plaxé		•	•	•		•	•			
Finition thermolaquée	•	•	•	•		•	•	•	•	•
Vitrage opaque ou transparent										•

ZONE LARGE										
Finition PVC		•	•	•		•	•			
Finition PVC plaxé		•	•	•		•	•			
Finition thermolaquée	•	•	•	•		•	•	•	•	•
Vitrage opaque ou transparent										

Nos clôtures ne sont pas utilisables comme garde-corps

INITIATIVE

comment habiller votre clôture ?

Choisissez la clôture coordonnée à votre portail page 49 du catalogue pour définir sa forme (haute) et son type de remplissage. Dans la gamme INITIATIVE, rien de plus facile ! Comme pour les portails, procédez par étape.

Coté pratique

Maine Clôtures : toujours dans la bonne direction !

Parce que chaque propriété est différente, Maine Clôtures a mis au point des produits qui s'adaptent à toutes les situations. Les feuillures des poteaux permettent le respect des jeux de dilatation, l'orientation des panneaux de clôtures et facilitent la mise en place. Une collerette basse assure une finition optimale et occulte toute trace de fixation. Tout cela pour une parfaite cohérence esthétique de l'ensemble.



1. Le type de remplissage

Il est déterminant dans l'esthétisme en harmonie avec votre portail et dans la fonction que vous souhaitez attribuer à votre clôture : s'isoler, se couper du vent ou avoir un regard sur l'extérieur...

semi-ajouré



Modèle présenté SAUTET

ajouré



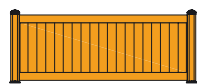
Modèle présenté VALETTE

plein rainurage horizontal



Modèle présenté PANNICIERE

plein rainurage vertical



Modèle présenté MARÈGES

plein fougères (45°)




Modèle présenté MARÈGES

plein panneau lisse



Modèle présenté SAUTET

plein brise vent



Modèle présenté SARRANS

2. La forme

Seule la traverse haute peut définir la forme



«D» DROITE



«B» BOMBÉE



«I» INCURVÉE

3. Le design des poteaux

96x96 pour un aspect plus cosu, conforme à la gamme de portails EXCLUSIVE (selon la finition choisie, reportez-vous page 48 du catalogue)

96x50 pour des lignes plus sobres et contemporaines, conformes aux gammes de portails ACTIVE et INTUITIVE (selon la finition choisie, reportez-vous page 48 du catalogue)



POTEAU 96X96



POTEAU 96X50

Des clôtures PVC , PVC plaxé ou aluminium finition thermolaquée, votre espace prend forme !

Pour délimiter votre propriété ou vous préserver des regards extérieurs, pour compléter l'esthétique de votre portail ou la décoration extérieure de votre maison. Elles s'adaptent à la gamme du portail que vous aurez choisi.

47

4. La finition : PVC ou aluminium thermolaqué

La finition idéale de votre clôture comme pour le portail ou le portillon est en fonction de votre environnement (usage, agressions extérieures, climats...), des coloris disponibles, et de votre budget... Reportez-vous à la page 6 de votre catalogue pour connaître en détail les garanties de durabilité de chaque type de finition et les coloris possibles. Maine Clôtures y apporte une exigence particulière.

En finition PVC

Matériaux teintés dans la masse, idéal pour faire face aux conditions

climatiques les plus sévères et modérer la visibilité d'accidentelles rayures (griffes d'animaux domestiques par exemple).

En finition PVC plaxé (imitation bois) pour différentes possibilités de coloris et d'aspects.

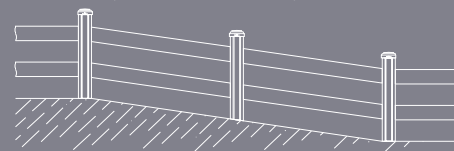
En aluminium finition thermolaquée La finition thermolaquée, labellisée Qualicoat, Qualimarine et Qualidéco (pour les aspects « bois »), propose des couleurs et des textures de surfaces qui mettent en valeur les designs les plus audacieux.



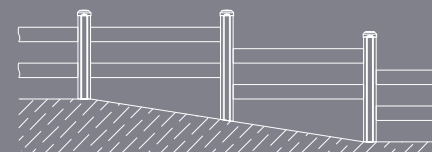
Une réussite à tous les niveaux

Parallèles à la pente, par paliers égaux ou avec décrochement, faites votre choix pour que vos clôtures de la gamme INITIATIVE épousent parfaitement les dénivelés de votre terrain*.

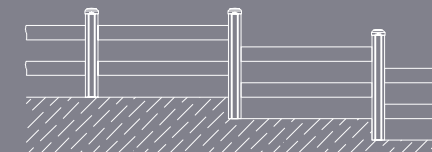
Clôture parallèle à la pente



Clôture par paliers égaux



Clôture avec décrochement



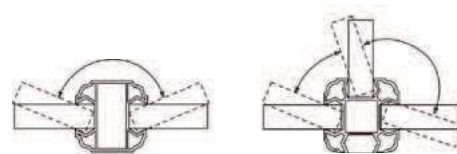
Créez un ensemble harmonieux : clôture portail et portillon

Vous pouvez choisir la cohérence avec la forme de votre portail et de votre portillon ou opter pour le contraste, voire même de panacher pour donner un effet de vague qui donnera du rythme à l'ensemble.



Nos clôtures ne sont pas utilisables comme garde-corps

Des clôtures qui font le tour de la question



96x96

96x50

PVC

Alu

PVC

Alu



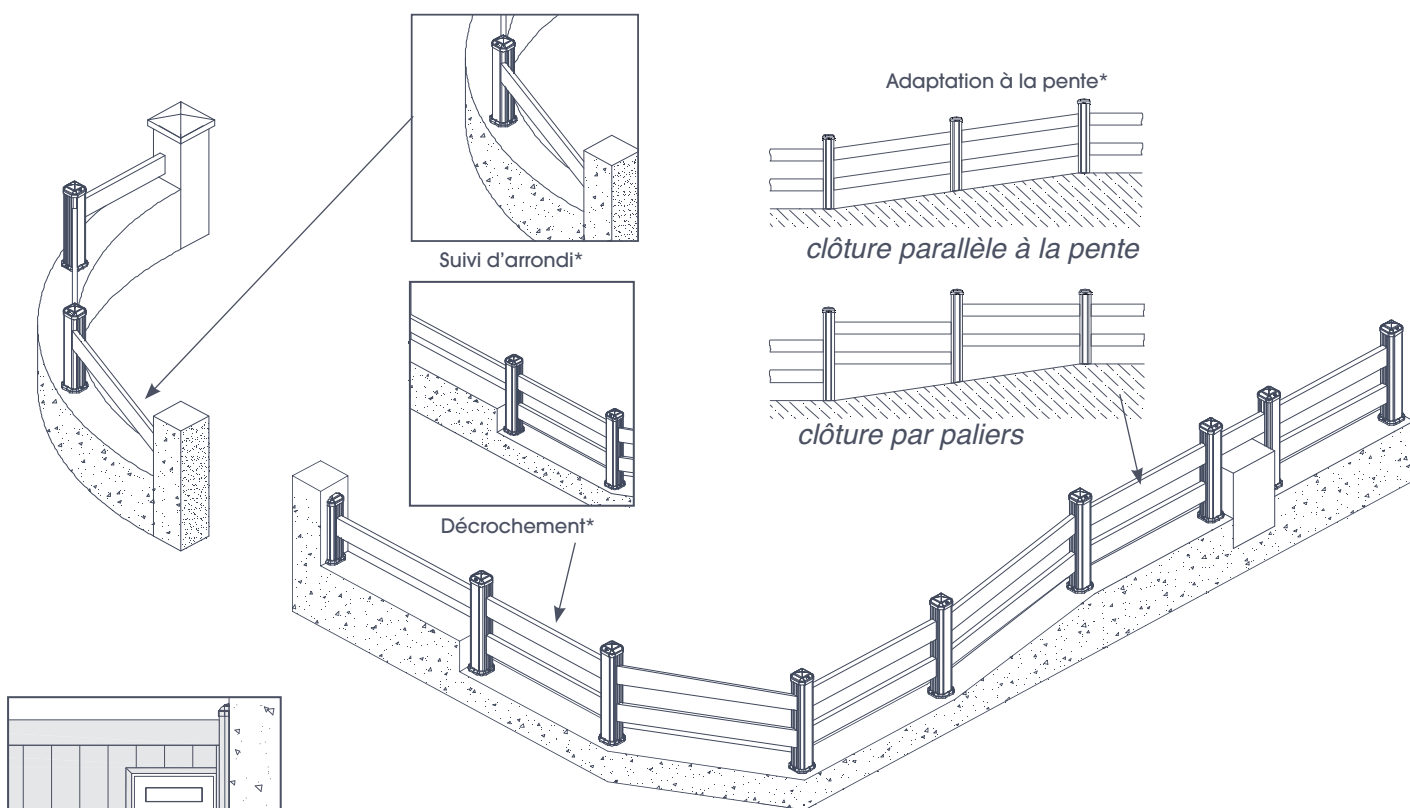
Poteau intermédiaire 2 directions




Poteau applique



Poteau d'angle



encastrement de boîte aux lettres



Platine à visser en acier galvanisé
Montage avec potelet à sceller en acier galvanisé
Poteau à sceller avec surlongueur

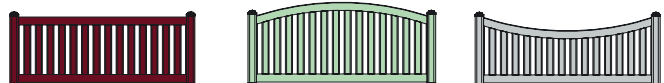


* Suivant modèles et faisabilité

Nos clôtures ne sont pas utilisables comme garde-corps

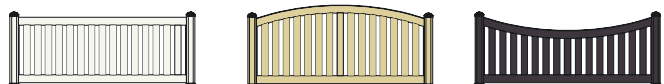
INITIATIVE

en un coup d'œil :



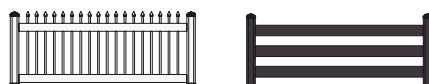
GRANDVAL

page 50



VALETTE

page 50



ROSELEND

page 50




GRÉOUX

page 50




CHASTANG

page 51



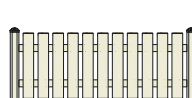
LAOUZAS

page 51



COISELET

page 51




ENCHANET

page 51



MARÈGES

page 52



PARELOUP

page 52



EGUZON

page 52




GIOTTE

page 52



PANNECIÈRE

page 52



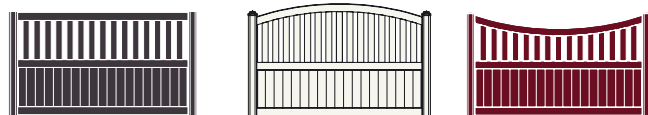
SARRANS

page 52



SAUTET

page 53



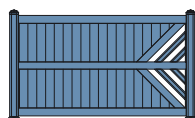
NAUSSAC

page 53



VILLEREST

page 53



VOUGLANS

page 53

	GRANDVAL	VALETTE	ROSELEND	GREOUX	CHASTANG			LAOUZAS	COISELET	ENCHANET	MAREGES	PARELOUP	EGUZON	GIOTTE	PANNECIERE	SARRANS	SAUTET	NAUSSAC	VILLEREST	VOUGLANS
Finition PVC	•	•	•	•	•	•	•	•	•	•	•	•	•	•	•	•	•	•	•	•
Finition PVC plaxé		•*		•	•	•				•	•							•*		
Finition thermolaquée	•	•		•	•	•		•			•					•	•	•	•	•

* Sauf avec option lisse 60x92 moulurée

GRANDVAL



Clôture GRANDVAL présentée avec l'option orientation des lisses à 45°. Finition thermolaquée RAL 6021G.




Modèle présenté avec l'option forme bombée*

GRANDVAL

Formes disponibles :

Section des profilés :



GREOUX

Formes disponibles :

Section des profilés :



Alu


PVC



VALETTE

Formes disponibles :

Section des profilés :



Modèle disponible uniquement en finition PVC

ROSELEND

Formes disponibles :

Section des profilés :




LAOUZAS

INITIATIVE

AJOURÉS



Clôture LAOUZAS. Finition thermolaquée RAL 9005G



Alu



PVC

Modèle présenté avec l'option forme incurvée*

LAOUZAS


Formes disponibles :



Alu



PVC



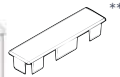
Modèle disponible uniquement en finition PVC

COISELET

Formes disponibles :



Section des profilés :




Modèle disponible uniquement en finition PVC

ENCHANET

Formes disponibles :



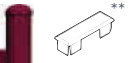
Section des profilés :



Modèle présenté avec l'option embout rond*

CHASTANG

Formes disponibles :



Section des profilés :



MAREGES



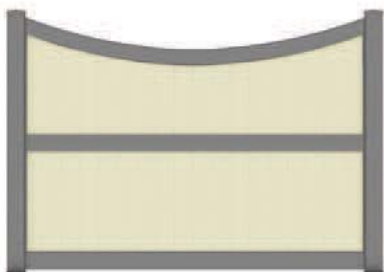
Clôture MAREGES présentée avec l'option forme incurvée*. Finition thermolaquée RAL 5024G.



Modèle présenté avec les options bicolore et remplissage fougères (à 45°)*

MAREGES

Formes disponibles :



Modèle présenté avec les options bicolore et forme incurvée*

PARELOUP


Formes disponibles :



Le plus produit

Idéal zones ventées

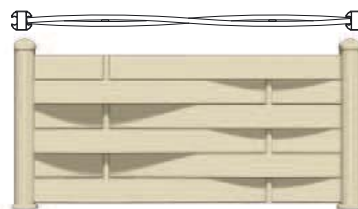
Les 4 modèles EGUZON, GIROTTE, PANNECIERE et SARRANS sont des produits idéaux pour les zones ventées.



Modèle disponible uniquement en finition PVC

EGUZON


Formes disponibles :



Modèle disponible uniquement en finition PVC

GIROTTE


Formes disponibles :



Modèle disponible uniquement en finition PVC

PANNECIERE

Formes disponibles :



Modèle présenté avec l'option bicolore*

SARRANS

Formes disponibles :




VILLEREST

INITIATIVE

SEMI-AJOURÉS - PLEINS - PLEINS BRISE VENT

Clôture VILLEREST présentée avec les options bicolore et bi-matière*. Cadre finition thermolaquée RAL 8014G et remplissage finition PVC 023.

NOUVEAU
en option
PANNEAU LISSE



Modèle présenté avec l'option bicolore et remplissage panneau lisse*

SAUTET

Formes disponibles :



Section des profilés :



Modèle présenté avec l'option forme bombée*

NAUSSAC

Formes disponibles :



Section des profilés :




Modèle présenté avec l'option bicolore*

VILLEREST

Formes disponibles :



Section des profilés :



Modèle présenté avec l'option bicolore*

VOUGLANS

Formes disponibles :



Section des profilés :



* Cette option est à préciser lors de la commande

Clôtures et portails

Propositions d'unions

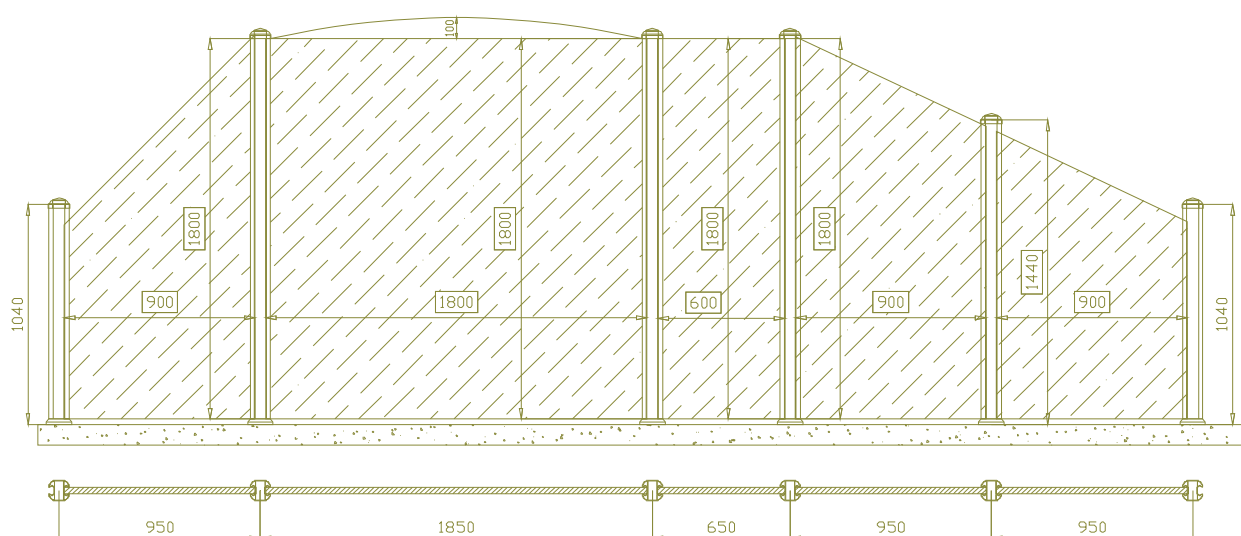


	ALAUDA	ALFAMA	AXIMUS	BASTILLE	BEL-AIR	BELÉNOS	BORVO	BROOKLYN	BUCIO	CAMULUS	CANEBIÈRE	CATUMBI	CENTRO	CITY	COTIS	DAMONA	DIPTYQUE	DIVONA	DOMINOS	EPONA	GOMBE	GRANNOS	HARLEM	IVAROS	JORDAAN	LENUS
CHASTANG		😊	😊			😊		😊	😊					😊						😊	😊	😊	😊	😊		😊
COISELET			😊			😊			😊												😊		😊			
EGUZON	😊		😊	😊	😊	😊	😊	😊	😊	😊	😊	😊	😊	😊		😊	😊	😊	😊	😊	😊		😊	😊	😊	😊
ENCHANET			😊			😊			😊												😊		😊			
FLORILÈGE	😊			😊			😊			😊	😊		😊			😊		😊								
GIROTTE	😊		😊	😊	😊	😊	😊	😊	😊	😊	😊	😊	😊	😊		😊	😊	😊	😊	😊	😊		😊	😊	😊	😊
GRANDVAL			😊			😊			😊												😊		😊			
GREOUX		😊	😊			😊		😊	😊					😊	😊						😊	😊	😊	😊		😊
LAOUZAS			😊			😊			😊						😊						😊		😊			
MAREGES	😊		😊	😊		😊	😊		😊	😊	😊		😊			😊		😊	😊	😊	😊		😊		😊	😊
MELI-MELO	😊			😊			😊			😊	😊		😊						😊							
NAUSSAC								😊						😊										😊		
PANNECIÈRE	😊		😊	😊	😊	😊	😊	😊	😊	😊	😊	😊	😊	😊		😊	😊	😊	😊	😊	😊		😊	😊	😊	😊
PARELOUP	😊			😊						😊						😊			😊					😊		😊
PELE-MELE	😊			😊			😊			😊	😊		😊						😊							
REUSSITE	😊			😊			😊			😊	😊		😊			😊	😊	😊	😊	😊					😊	
ROSELEND	😊																									
SARRANS					😊								😊													
SAUTET			😊			😊			😊												😊		😊			
SGRAFFITE	😊		😊	😊		😊	😊	😊		😊	😊		😊						😊	😊						
SOLITAIRE																										
VALETTE		😊						😊						😊						😊		😊		😊		😊
VILLEREST																										😊
VOUGLANS																										😊



Environnement Jardin

Pare-vue, treillis et pergolas



Les dimensions des panneaux correspondent aux cotes finies (Largeur x Hauteur). Ils sont conçus pour s'insérer dans la feuillure des poteaux 96x96 ou 35x96.

Surface de prise au vent : il convient de vous assurer que votre pare-vue n'offre pas de prise au vent trop importante vis-à-vis de sa situation géographique. Les panneaux pleins sont déconseillés dans les régions exposées au vent.

Pare-vue et éléments de jardin, élargissez votre horizon

Structurez votre jardin pour lui donner une autre dimension. Les pare-vue modèleront vos espaces et créeront un ou plusieurs îlots de quiétude et de liberté... pour voir la nature sous un autre angle.

en un coup d'œil :

57



Témoignage

Alexandra Duvallier
Professeur de musique

Un nouveau regard sur votre propriété...


« Au départ, mon mari et moi avons décidé d'installer des pare-vue pour nous cacher des regards extérieurs. Mais une fois mis en place, nous avons constaté que tous ces éléments donnaient une nouvelle dimension à l'ensemble de notre propriété. Désormais, lorsque nous sommes avec les enfants dans le jardin nous regardons la façade de notre maison d'un autre œil. »



ORCHIS + GENTIANE + TAMIER



Combinaison de 3 modèles présentés avec l'option bicolore*. Poteaux et traverses finition PVC plaxé coloris vert 0C6 et remplissage finition PVC blanc 011*



ABSINTHE L : 1 800 mm
H : 1 800 mm



OXALIS L : 1 800 mm
H : 1 800 mm / 1 900 mm



BUSSEROLE L : 900 mm
H : 1 800 mm



AIRELLE L : 600 mm
H : 1 800 mm



GENTIANE L : 1 800 mm
H : 1 800 mm



TAMIER L : 1 800 mm
H : 1 800 mm / 1 900 mm



PERSPECTIVE


PLEINS



VALÉRIANE L : 1 000 mm
H : 1 800 mm



RENOUÉE L : 1 800 mm
H : 1 800 mm



SALICORNE L : 1 800 mm
H : 1 725 mm



ORCHIS L : 900 mm
H : 900 mm / 1 800 mm



SAPONAIRE L : 1 800 mm
H : 1 800 mm

Oeil du Pro



Soyez bien encadrés

L'encadrement des panneaux est disponible en finition PVC, mais également PVC plaxé vert. La bicolouration devient une option originale pour les plus créatifs. C'est aussi un moyen de prolonger la logique esthétique de l'ensemble de votre propriété si vos portails, portillons et clôtures sont de cette couleur.



PERSPECTIVE



ANÉMONE L : 1 800 mm
H : 1 800 mm



SUREAU L : 1 800 mm
H : 1 800 mm / 1 900 mm



AUBÉPINE L : 1 800 mm
H : 1 800 mm / 1 700 mm



PLANTIN L : 600 mm
H : 1 800 mm



GAILLET L : 900 mm
H : 1 800 mm



SAUGE L : 900 mm
H : 1 400 mm / 1 800 mm



HOUBLON L : 900 mm
H : 1 000 mm / 1 400 mm



ORPIN L : 900 mm
H : 900 mm / 1 800 mm



COLCHIQUE L : 515 mm
H : 1 800 mm

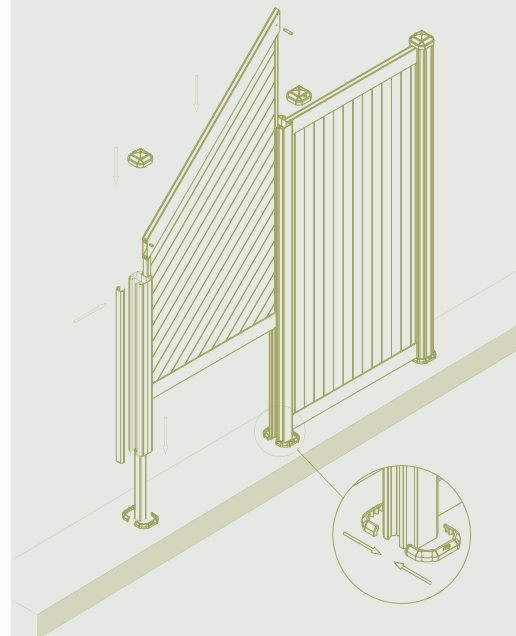


CARDAMINE L : 515 mm
H : 1 800 mm

Coté pratique

Faire rimer fixation et finition.

La parfaite finition des pare-vue et autres éléments de jardin Maine Clôtures se constate avec les accessoires du système de fixation. Une fois le poteau relié au sol, deux demi-collerettes se rejoignent à la base afin d'assurer une parfaite finition de l'ensemble. C'est à ce genre de détail qu'on reconnaît le véritable savoir-faire.



HONFLEUR

EXPANSIVE



Portail HONFLEUR présenté avec les options remplissage fougères (à 45°) et bicolore*. Cadre finition thermolaquée RAL 6005G et remplissage finition PVC (option) 011.

Des portails coulissants qui en imposent

Capables de supporter une utilisation intensive, les 3 modèles de la gamme EXPANSIVE en imposent ! Des portails coulissants à même d'allier PVC et Aluminium, pour un résultat esthétique unique et personnalisé.



61



Modèle présenté avec les options remplissage fougères (à 45°) et bicolore*



Modèle présenté en vue intérieure avec les options remplissage fougères (à 45°), bicolore, et version autoportante*

SYDNEY

Section des profilés :



Modèle présenté avec l'option remplissage fougères (à 45°)*

KEHL



Le plus produit

Idéal zones ventées

Les lames « brise-vent » du portail KEHL en fait un produit idéal dans les zones ventées.



Modèle MONTSOUREAU présenté avec les options pointe F02 et forme chapeau de gendarme*

EXCLUSIVE

laissez-vous tenter !

Portails et clôtures dédiés pour cette gamme complète. Choisissez votre modèle page 65 du catalogue pour définir la forme et le type de remplissage, et personnalisez votre portail et votre clôture suivant les différentes possibilités d'accessoires.


Tous les modèles de la gamme EXPRESSIVE sont réalisables sur-mesure en hauteur comme en largeur. Ils sont également disponibles en version coulissante, pour associer le charme de l'authenticité à la modernité pratique.



1. Le type de remplissage


Il est déterminant dans l'esthétisme et dans la fonction que vous souhaitez attribuer à votre portail : s'isoler ou avoir un regard sur l'extérieur...

semi-ajouré



Modèle présenté BEAUGENCY

plein



Modèle présenté VILLANDRY

ajouré



Modèle présenté CHAMBORD

2. La forme haute

Seule la traverse haute peut définir la forme (forme droite de base sur tous les modèles)



«D» DROITE



«B» BOMBÉE*



«CdG» CHAPEAU DE GENDARME *



«I» INCURVÉE *



«CdG|» CHAPEAU DE GENDARME INVERSÉ *

* Cette option est à préciser lors de la commande

EXPRESSIVE

L'élégance de l'aspect fer forgé

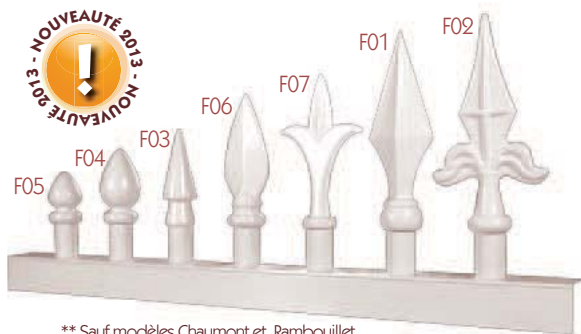
La tradition de la ferronnerie d'art profite d'un nouveau souffle avec la gamme EXPRESSIVE. Donnez à votre propriété un standing digne de son rang.



3. Des accessoires pour plus de personnalisation

Des pointes au choix

Tous les modèles** sont proposés de base avec la pointe F07. 6 autres pointes vous sont proposées en option, au coloris du produit.



** Sauf modèles Chaumont et Rambouillet

Des palmettes au choix :

Ces éléments de décoration se fixent sur les panneaux pleins.



Palmette Cévennes de base



Palmette Ardennes en option

En option :



Macaron en option



Manchon en option

Tous ces accessoires sont disponibles au coloris laiton doré en option.

4. La finition : Aluminium thermolaqué

Tous les portails et les clôtures de la gamme EXPRESSIVE sont en Aluminium thermolaqué, labellisé Qualicoat, Qualimarine pour éviter la corrosion. Autre atout, le large choix de coloris disponibles. (Reportez-vous page 6 du catalogue sur les couleurs possibles en finition thermolaquée).



Coté pratique

Traversez les époques

Inaltérable et résistant, l'Aluminium utilisé pour les portails de la gamme EXPRESSIVE permet de combiner l'aspect fer forgé et un minimum d'entretien. Pointes, macarons, palmettes, volutes, manchons ou anneaux, tous les accessoires bénéficient du même traitement pour une même longévité.



Un ensemble cohérent jusque dans la finition



Portail battant



Paumelles

Pour une parfaite finition, les gonds et paumelles standards sont à la couleur du portail.



Serrure encastrée

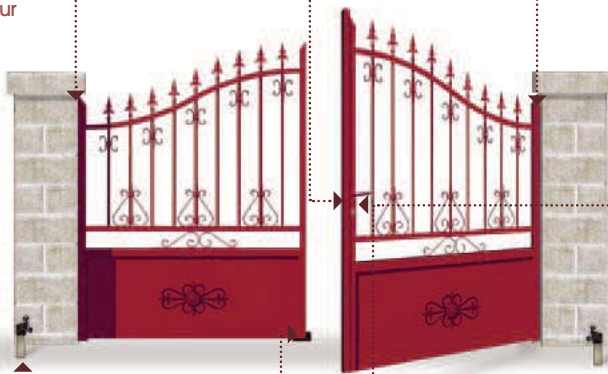


Gond

Arrêt vantail sur platine *en option*



Arrêt vantail à sceller



Sabot noir



Béquille et plaque de propreté au coloris du portail

Poignée palière

(associée à l'option gâche électrique) au coloris du portail.



Portail coulissant



Kit support étrier



Gâche de réception au coloris du portail.



Butée de refoulement au coloris du portail



Galet anti pince doigt au coloris du portail.




Béquille et plaque de propreté au coloris du portail.



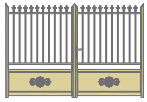
EXPRESSIVE

en un coup
d'œil :



MONTSOREAU

page 66



AMBOISE

page 66



BEAUGENCY

page 67



CHAUMONT

page 67



CHINON

page 67



BRISSAC

page 67



VILLANDRY

page 68



LANGEAIS

page 68



SERRANT

page 68



CHAMBORD

page 68

MONTSOREAU



Portail et portillon MONTSOREAU présentés avec les options Macarons et pointes F02*, associés à la clôture MENTHON présentée avec l'option pointes F02*. Finition thermolaquée RAL 3004G. Portail présenté avec l'option forme chapeau de gendarme*.

Formes disponibles :



66



AMBOISE

Formes disponibles :



Oeil du Pro



A chaque portail son portillon

Parce que Maine Clôtures sait comment bien vous entourer, une gamme complète de portillons parfaitement assortis aux portails de la gamme EXPRESSIVE vous est proposée. Et pour plus de simplicité, si l'esthétique est la même pour un portail et un portillon, ils portent le même nom.

EXPRESSIVE

SEMI-AJOURÉS



BEAUGENCY Formes disponibles :



Modèle présenté avec l'option teinte minérale Oxyde 2 - 0074M*

CHAUMONT Formes disponibles :



Modèle présenté avec l'option palmettes coloris laiton doré*

CHINON Formes disponibles :



Modèle présenté avec les options forme chapeau de gendarme et manchons*

BRISSAC Formes disponibles :



67

Oeil du Pro



Renfort motorisation

Pour plus de confort, automatisez votre portail ! Des renforts de motorisation sont systématiquement prévus. Maine Clôtures propose une gamme de moteurs performants.



Moteur à bras articulé pour portail battant

* Cette option est à préciser lors de la commande


SERRANT

PLEINS




Portail et portillon SERRANT. Finition thermolaquée RAL 7016G. Portail présenté avec l'option forme chapeau de gendarme*.

Formes disponibles :



VILLANDRY

Formes disponibles :



LANGEAIS

Formes disponibles :



Modèle présenté avec l'option forme bombée*.

CHAMBORD

Formes disponibles :



Oeil du Pro



Osez l'aspect fer forgé en version coulissante

Le mariage de l'authenticité et de la modernité : tous les portails de la gamme EXPRESSIVE sont également disponibles en version coulissante.

A CHAQUE PORTAIL SA CLÔTURE :



Modèle présenté avec l'option pointes F02*

MENTHON




MARGAUX



JUMILHAC




CARCASSONE

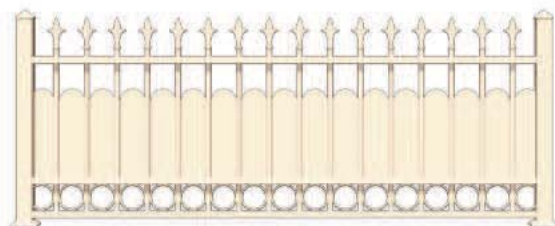


Modèle présenté avec le colorie 8003S en option*


RAMBOUILLET



DINAN



CORCELLES



ANJONY

Automatisme et Domotique

Moteurs pour portails coulissants ou portails battants

Maine Clôtures vous propose des motorisations pour l'ensemble de ses gammes de portails, pour des installations (ensemble portail + moteur) conformes à la norme NF EN 13241-1.

Nous préconisons l'utilisation de moteurs à bras articulés sur nos portails battants : ils reproduisent le mouvement des bras humains et assurent de ce fait une plus grande longévité des fixations du portail.

70



Moteur pour portail coulissant



Moteur à bras articulé pour portail battant

Moteurs pour portails battants :

Moteurs pour portails coulissants :

MHOUSE

Moteur pour portail battant allant jusqu'à 4,50 mètres de large et 2 mètres de haut (surface pleine maxi par vantail 4,5 m²).



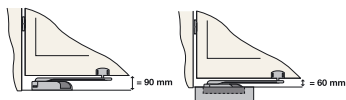
KIT WS2S

Accessoires :
feu clignotant, jeu de cellule,
2 émetteurs 4 canaux

KIT WS2W

Accessoires sans fil :
feu clignotant, jeu de cellule,
2 émetteurs 4 canaux
Accessoires sans fils (voir ci-contre) ▶

Moteur pour portail battant allant jusqu'à 3,60 mètres de large et 1,60 mètres de haut (surface pleine maxi par vantail 2,80 m²).



KIT WU2S

encastré au sol

Accessoires :
feu clignotant, jeu de cellule,
2 émetteurs 4 canaux

Option :
télécommande 4 fonctions /
digicode (clavier radio) / paire de
cellules photo électriques / batterie
de secours / récepteur radio 24V

MHOUSE

Moteur pour portail coulissant allant jusqu'à 5 mètres de large et 2 mètres de haut.



KIT SL1S

Accessoires :
feu clignotant, jeu de cellule,
2 émetteurs 4 canaux

KIT SL1W

Accessoires sans fil :
feu clignotant, jeu de cellule,
2 émetteurs 4 canaux

Accessoires sans fils



Digicode sans fil en
option pour tous les
moteurs Mhouse



Lampe clignotante
sans fil incluse dans
les kits WS2W et
SL1W



Paire de photocellules sans
fils incluse dans les kits
WS2W et SL1W

Option : télécommande 4 fonctions / digicode (clavier radio) / paire de
cellules photo électriques / batterie de secours / récepteur radio 24V

SOMFY

Moteur pour portail battant allant jusqu'à 4 mètres de large et 2 mètres de haut (surface pleine maxi par vantail 3,50 m²).



EVOLVIA 390

Accessoires :
feu clignotant, jeu de cellule,
2 émetteurs 2 canaux

Option :
émetteur 2 ou 4 canaux
supplémentaire / Digicode (clavier
radio) / jeu de 2 cellules supp /
batterie de secours / récepteur
standard

SOMFY

Moteur pour portail coulissant allant jusqu'à 5 mètres de large et 2 mètres de haut.



FREEVIA 290

Accessoires :
feu clignotant, jeu de cellule,
2 émetteurs 2 canaux

Option :
émetteur 2 ou 4 canaux
supplémentaire / Digicode
(clavier radio) / jeu de 2 cellules
supp / batterie de secours /
récepteur standard

GENIUS

Moteur pour portail battant allant jusqu'à 4,50 mètres de large et 2 mètres de haut (surface pleine maxi par vantail 5 m²).

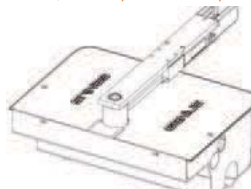


COMPAS KIT

Accessoires :
feu clignotant, jeu de cellule,
2 émetteurs 2 canaux

Option :
émetteur 2 ou 4 canaux
supplémentaire / Digicode (clavier
radio) / jeu de 2 cellules supp /
batterie de secours / récepteur
universel

Moteur pour portail battant allant jusqu'à 4,50 mètres de large et 2 mètres de haut (surface pleine maxi par vantail 6 m²).



ROLLER KIT

Accessoires :
feu clignotant, jeu de cellule,
2 émetteurs 2 canaux

Cache crémaillère

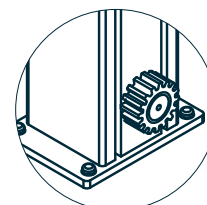
Cache crémaillère avec
crémaillère intégrée dans
tous les kits moteurs pour
portails coulissants



MAINE CLOTURES

moteur intégré dans
poteau de guidage

PROCHAINEMENT
NOUVEAUTÉ
2013





Extrusion : MAINE PLASTIQUES MAINE PEILLEX MAINE FERMETURES

Clôtures - portails : MAINE CLOTURES

Fermetures : MAINE FERMETURES

Panneaux structuraux : NIDAMAINE

MAINE CLOTURES

www.maine-clotures.com

Faites confiance à votre spécialiste :

