

CONSTRUCTIONS DE JARDIN EN ALUMINIUM



EXTERIORLIVING
BY VALCKE





EXTERIORLIVING
BY VALCKE

CRÉEZ DE L'ESPACE POUR VOS LOISIRS

Exterior Living fabrique des structures de jardin contemporaines selon vos désirs, avec une priorité donnée à la qualité et à la durabilité. Des espaces de rangement fonctionnels, des espaces lounges couverts, carports et garages. Grâce à une gamme variée de modèles standards et de personnalisation, nous obtenons un résultat qui correspond parfaitement à vos souhaits. Chaque projet est réalisé dans les moindres détails par des distributeurs professionnels afin de créer l'espace idéal pour vos loisirs.

CARPORTS.....10
PERGOLAS.....26
INFOS PRATIQUES.....40





PROFITEZ DE NOTRE EXPÉRIENCE

Exterior Living conçoit produit et fournit depuis 3 générations une gamme de produits intemporels de jardin : auvents, constructions de jardin, piscines, portails et clôtures,... everything you need to create the ideal space wto spend your free time. Tout pour créer votre espace idéal, celui où vous préférez passer votre temps libre

QUALITÉ BELGE

Nous garantissons une qualité et un savoir-faire local. Du concept au produit fini : chaque produit est développé, dessiné et fabriqué sur notre propre site de production à Hooglede, avec un souci constant de design innovant et de fonctionnalité. Cela nous donne l'avantage d'être créatifs et de livrer des constructions personnalisées dans un délai relativement court.

Notre aluminium est laqué selon les normes Seaside Qualicoat, ce qui rend la laque plus résistante dans les environnements plus agressifs (zone côtière, zone industrielle, etc.)

Notre bois est soigneusement sélectionné dans des forêts gérées durablement. Nous imprégnons également nous-mêmes notre bois afin de le protéger préventivement contre la pourriture et les insectes.

PERSONNALISATION

Grâce à une gamme variée de modèles standards et à de nombreuses possibilités de personnalisation, nous obtenons un résultat qui correspond parfaitement à vos souhaits. Notre équipe de conception dessine et termine chaque structure en fonction de vos préférences personnelles. Notre savoir-faire permet une grande flexibilité dans la personnalisation.

PRODUCTION

Grâce à notre savoir-faire et à nos nombreuses années d'expérience dans le métier, nous sommes parvenus à une harmonie optimale entre artisanat et industrialisation. Nous disposons d'un parc de machines important afin d'effectuer toutes les opérations d'usinage dans nos propres ateliers. Nos équipes spécialisées assurent une finition et un résultat final de haute qualité.

UN PLACEMENT PROFESSIONNEL

Pour garantir la qualité du produit que vous achetez, nous travaillons avec un réseau de professionnels reconnus. Vous pouvez donc compter sur une pose et une finition parfaites, des conseils sur les produits et leur entretien et un excellent service après-vente.

PROFITEZ DE CONSEILS SUR MESURE !

N'hésitez pas à rendre visite à un distributeur pour faire connaissance avec nos produits. Obtenez des astuces et des conseils d'experts et recevez une offre personnalisée sans engagement. Vous trouverez facilement un distributeur près de chez vous via exteriorliving.be.



Trouvez un distributeur dans votre région via www.exteriorliving.be

NOS MATÉRIAUX ET LEUR PÉRENNITÉ

NOTRE PHILOSOPHIE EN TERME DE NATURE

Exterior Living est consciente de son empreinte écologique au quotidien, c'est pourquoi nous choisissons toujours du bois provenant de forêts gérées de manière strictement écologique. Exterior Living est titulaire du label PEFC (Programme de reconnaissance des certifications forestières). Ce label international prouve que le bois provient d'un abattage légal et garantit qu'il y a plus d'arbres plantés que d'arbres abattus.



Toute la production et l'assemblage ont lieu localement sur le site de Hooglede afin de réduire au maximum les lignes de production. Nous bouclons la boucle en triant soigneusement tous les déchets et le recyclage. Le bois est le matériau renouvelable par excellence !

NOUVEAUX MATÉRIAUX

Lors du développement de nouveaux produits, nous sommes constamment à la recherche de nouveaux matériaux respectueux de l'environnement. Des matériaux 100% recyclables ou des matériaux pouvant offrir une alternative écologique aux bois tropicaux.



ALUMINIUM

- aluminium laqué texture mate pour une meilleure résistance aux rayures.
- qualité 6060, ISO 9001
- laqué selon les normes Seaside Qualicoat, ce qui confère à la laque une plus grande résistance dans les environnements plus agressifs (côtiers, industriels, etc.)



POLYCARBONATE

- polycarbonate massif de 4 mm d'épaisseur
- résiste à des charges de neige (<50 kg/m²)
- Revêtement anti-UV contre le jaunissement.
- polycarbonate transparent : 80-90% de transparence.
- polycarbonate opale : 20-30% de transparence.



THERMOWOOD SAPIN BLANC

- sapin blanc originaires du Grand Nord (nord de la Scandinavie et nord de la Sibérie).
- Chauffage prolongé dans un four spécial pour une durabilité accrue et une meilleure stabilité dimensionnelle.
- Belle couleur spécifique brun foncé.
- Avec noeuds.



THERMOWOOD AYOUS

- Essence de bois africaine avec un grain de bois doux et discret.
- Chauffage prolongé dans un four spécial pour une durabilité accrue et une meilleure stabilité dimensionnelle.
- Belle couleur spécifique brun foncé.
- Pas de nœuds.



IMPRÉGNATION SOUS PRESSION

Le bois non traité a besoin d'être protégé. Le pin nordique reçoit un premier traitement contre notre climat peu clément par imprégnation sous pression. Le bois imprégné prend une couleur verte et est ainsi mieux protégé contre les moisissures, la pourriture et les insectes. L'imprégnation est effectuée par nos soins. Le produit de préservation est mis sous pression avec le bois dans une chaudière cylindrique jusqu'à ce que le bois soit entièrement saturé. Pour maintenir la qualité d'imprégnation sous pression, les produits traités sous pression ne doivent pas être sciés. Si le bois grisaille, il peut être coloré avec une lasure ou une couleur de votre choix.

1. CARPORTS



Exterior Living conçoit, fabrique et fournit des carports non seulement pratiques pour protéger votre voiture, mais aussi très esthétiques. Avec un carport, vous protégez votre voiture à la fois du gel et des rayons du soleil. Chez Exterior Living, vous trouverez une belle collection de carports de qualité supérieure belge. Outre une gamme variée de modèles standards, de nombreuses options sur mesure sont également disponibles.

CARPORT LUMO

À la recherche d'un modèle élégant et économique ? Dans ce cas, le carport Lumo et son excellent rapport qualité-prix est fait pour vous.

CARPORT MALUWI

À la recherche de possibilités personnalisées ? Vous avez besoin non seulement d'un carport, mais aussi d'un espace de rangement ? Rendez-vous à la page 20 pour découvrir le carport Maluwi et personnalisez-le à votre guise.

POURQUOI UN CARPORT ?

- ✓ Protège votre voiture contre le gel et les rayons du soleil
- ✓ Matériaux de haute qualité et durables
- ✓ Possibilité de combiner avec un espace de rangement pratique
- ✓ Différents modèles standards et sur-mesure
- ✓ Concept total possible : portail, clôture et décoration de jardin disponibles dans le même type de bois et le même style.

NOS MODÈLES



LUMO



MALUWI

SPÉCIFICATIONS GÉNÉRALES

- Design contemporain aux lignes épurées
- Combinaison unique de bois et aluminium
- Aluminium durable peint selon les normes de Qualicoat Seasid.

DU MODÈLE STANDARD À LA PERSONNALISATION

Nos modèles standards ne s'adaptent pas parfaitement à votre jardin ?

Découvrez toutes les possibilités de nos carports modernes et personnalisez votre modèle pour un résultat parfaitement adapté à vos besoins.

Déterminez les dimensions de votre carport au centimètre près, choisissez la couleur et les matériaux qui conviennent le mieux à votre style de vie et montez votre structure, entièrement personnalisée. Choisissez l'emplacement des parois et des panneaux et ajoutez ou non un espace fermé pour ranger facilement votre matériel de jardin.

Optez pour un éclairage LED intégré et rentrez chez vous en toute sécurité dans l'obscurité. A quoi faut-il penser lors du choix d'un carport ? Page 22, nous vous donnons tous les conseils nécessaires pour composer le carport idéal.



LUMO



Lumo 5 plaques opaies

POURQUOI CHOISIR UN CARPORT LUMO ?

1. PROTECTION CONTRE LES INTEMPÉRIES

Pas envie de perdre du temps à gratter la glace sur votre voiture en hiver ? Ou de la retrouver cabossée après une violente tempête de grêle ? Les conditions météorologiques deviennent de plus en plus extrêmes, c'est pourquoi il est important de toujours protéger votre voiture.

Outre la pluie et le gel, les rayons du soleil peuvent également endommager la peinture de votre voiture. Une voiture fraîche en été et pas de vitres gelées en hiver... Cela rend la vie quotidienne beaucoup plus agréable.

Le Lumo est la solution idéale : une construction en aluminium et en polycarbonate d'une élégance éclatante qui vous offre la protection et le confort dont vous avez besoin.

Économique et facile d'entretien ! Vous préférez être épargné par la pluie et le vent lorsque vous montez ou descendez de votre voiture ? Placez votre carport contre votre maison et restez à l'abri des intempéries.





Les touches finales se trouvent dans les détails. L'évacuation de l'eau est dissimulée dans les poteaux et tous les raccords vissés sont joliment cachés pour un résultat moderne et élégant.

2. DESIGN & FINITION

Ce carport à toit plat possède une apparence moderne et élégante. Le cadre droit et tendu à l'extérieur fait en sorte que l'on remarque à peine la courbure des feuilles de polycarbonate.

Toutes les techniques sont également dissimulées sur le plan esthétique : tant les raccords vissés de la structure que l'évacuation de l'eau sont invisibles. Un design belge à un excellent rapport qualité-prix.



Lumo
8 plaques opales


3. MATÉRIAUX DURABLES

L'aluminium est un matériau durable qui nécessite peu d'entretien. Il reçoit d'abord un prétraitement protecteur selon les normes Qualicoat Seaside, qui assure au matériau une forte résistance dans les environnements agressifs tels que les zones côtières ou industrielles,... avant de recevoir une finition noire RAL 9004.

Le polycarbonate massif est extrêmement résistant et durera des années. Ce matériau solide, d'une épaisseur de 4 mm, résiste aux conditions météorologiques difficiles. Une violente tempête de grêle, le gel ou la chaleur ne posent aucun problème. Chaque feuille est dotée d'une couche de protection UV contre le jaunissement. Vous avez le choix entre le polycarbonate transparent et le polycarbonate opaque. La version opale laisse passer 20 à 30 % de la lumière. Le polycarbonate clair est translucide à 80-90%.



- ✓ Polycarbonate solide de 4 mm d'épaisseur pour une parfaite résistance aux conditions climatiques sévères.
- ✓ Chaque feuille est dotée d'une couche de protection UV contre le jaunissement.



CHOISISSEZ LE MODÈLE QUI VOUS CONVIENT PARFAITEMENT

Le Lumo est disponible en 5 modèles standards. Vous choisissez la taille qui convient le mieux à votre voiture, moto ou vélo. L'emplacement des poteaux est libre : dans l'angle ou sous la poutre, le choix vous appartient !

L'emplacement des poteaux détermine l'aspect de votre carport. Préférez-vous un carport élégant avec les poteaux dans l'angle ? Ou une avancée pratique ? L'emplacement est entièrement libre. Vous êtes également libre de choisir le nombre de poteaux. Il suffit de tenir compte d'une portée maximale de 3 plaques de polycarbonate. Nos modèles et à vous de jouer !

SPÉCIFICATIONS LUMO

DIMENSIONS

Façade	2,93 m
Profondeur	3,2 m - 3,99 m - 4,77 m
Hauteur standard	5,55 m - 6,33 m
	2,48 m

PLANCHES ET TOIT

Matériel	aluminium
Couverture toit	plaques de polycarbonate transparent ou opale

MALUWI


POURQUOI CHOISIR UN CARPORT MALUWI ?

DES MATÉRIAUX DURABLES ET DE HAUTE QUALITÉ

Le carport Maluwi est construit avec des matériaux durables et de haute qualité pour que vous puissiez profiter de votre structure pendant des années. L'aluminium est laqué selon les normes Qualicoat Seaside, ce qui rend la laque plus résistante dans des environnements plus agressifs (zone côtière, zone industrielle, etc.)

Nous choisissons le bois thermowood en sapin blanc ou en ayous car celui-ci subit un processus de chauffage qui le rend très stable dimensionnellement et moins sensible à l'humidité, aux moisissures et aux intempéries. Vous préférez le bois dur ? Le Maluwi peut également être revêtu de padouk, une essence de bois durable et exceptionnellement stable provenant d'Afrique centrale et occidentale (classe de durabilité I), qui ne contient pas de nœuds et présente un grisaillement magnifique. Classe et années de confort garanties !

Maluwi en RAL 9004 annexé en thermowood et verre opale.



SPÉCIFICATIONS CARPORT MALUWI

DIMENSIONS

Façade	1,8 → 4,5 m par module
Profondeur	1,8 → 4,5 m par module
Hauteur standard	2,51 m

PLANCHES ET TOIT

Matériel	aluminium
Matériaux de l'espace de rangement	thermowood sapin blanc thermowood ayous padouk
Profil	plat ou rainuré
Placement	horizontal ou vertical
Couverture de toit	epdm

FENÊTRES ET PORTE ESPACE DE RANGEMENT

Porte	coulissante en aluminium battante thermowood pivotante thermowood
Fenêtre	fixe

CE QU'IL FAUT SAVOIR LORS DU CHOIX D'UN CARPORT

LA FONCTIONNALITÉ AVANT TOUT

Pensez d'abord à la fonctionnalité. Que voulez-vous mettre sous votre carport ? Avez-vous également besoin d'un espace fermé pour ranger votre matériel de jardinage ? Si vous habillez une partie du carport de parois et d'une grande porte coulissante en aluminium, vous intégrerez un véritable abri de jardin à votre construction. Les parois sont disponibles en sapin blanc thermowood, en ayous thermowood ou en padouk

La construction est complétée par une structure de toit en bois et EPDM. La sous-toiture est réalisée en bois thermowood ou en aluminium.



DÉTERMINEZ LA SURFACE

Déterminez la surface totale dont vous avez besoin pour votre voiture, votre moto ou vos vélos. Veillez à ce que tout rentre dans l'abri et à disposer d'assez d'espace pour sortir ou vous déplacer. Une fois que vous connaissez l'espace nécessaire, assemblez votre carport en combinant un ou plusieurs modules de base.

PENSEZ À L'ENVIRONNEMENT

Voulez-vous une construction ouverte ou préférez-vous fermer un coin pour limiter la visibilité ? Souhaitez-vous protéger davantage votre voiture des conditions météorologiques ? Par exemple, avez-vous souvent du vent, de la pluie ou de la poussière dans un certain angle ? Grâce aux panneaux disponibles en verre, en bois thermowood et en padouk, vous choisissez comment et où fermer votre carport. Combinez en fonction de vos préférences esthétiques.



Maluwi en RAL 9004
avec espace de rangement et porte coulissante



Lumo 5 plaques claires

2. PERGOLAS



Exterior Living conçoit, fabrique et fournit des pergolas qui créent un lieu de retraite, loin du monde extérieur, où vous pouvez vous détendre et vous ressourcer.... Avec votre propre espace extérieur personnalisé, vous pouvez profiter de la paix et du confort à tout moment de l'année. Laissez-vous inspirer par le caractère authentique et unique de nos pergolas et créez un espace pour vos loisirs.

POURQUOI UNE PERGOLA ?

- ✓ Profitez de chaque moment de l'année
- ✓ Un confort sans souci grâce à des matériaux durables et de haute qualité
- ✓ Possibilité unique de combiner avec un espace de rangement
- ✓ Des possibilités de personnalisation très étendues
- ✓ Concept total possible : portail, clôture et décoration de jardin disponibles dans le même type de bois et le même style.

NOS MODÈLES



MALUWI



MALUWI DELUXE

SPÉCIFICATIONS GÉNÉRALES

- Design contemporain aux lignes épurées
- Combinaison unique de bois et d'aluminium
- Aluminium durable laqué selon les normes de Qualicoat Seaside.

DU MODÈLE STANDARD À LA PERSONNALISATION

Avec Maluwi, les possibilités de personnalisation sont très larges. A partir d'un modèle existant, nous développons un modèle adapté à vos besoins. Chaque projet est unique et nous le finissons à la perfection pour obtenir un résultat qui correspond parfaitement à vos souhaits.

Découvrez toutes les possibilités de nos pergolas. Déterminez la taille de votre structure au centimètre près, choisissez la couleur et les matériaux qui conviennent le mieux à votre style de vie et assemblez votre structure. Choisissez l'emplacement des murs et des panneaux et ajoutez ou non un espace fermé.

Créez votre atmosphère unique avec l'éclairage LED adéquat, des pare-soleils ou des parois coulissantes en verre et profitez chaque jour d'un univers extérieur chaleureux et accueillant.

Comment construire la structure de vos rêves ? À la page 44, nous vous expliquons pas à pas comment configurer facilement votre Maluwi personnalisé.



MALUWI

Le Maluwi se distingue par son design. Une structure élégante en aluminium avec un minimum de lignes où l'évacuation de l'eau et les raccords sont joliment dissimulés.

Le Maluwi peut être habillé et rempli selon vos goûts. Vous cherchez un salon d'extérieur, un coin à manger couvert ou une pergola dans la couleur de votre choix ? Vous composez la structure qui vous convient le mieux. Choisissez parmi les panneaux et les parois assortis, disponibles dans différents matériaux, et obtenez une structure entièrement finie et personnalisée, adaptée à vos besoins.

SPÉCIFICATIONS MALUWI

DIMENSIONS

Façade	1,8 → 4,5 m par module
Profondeur	1,8 → 4,5 m par module
Hauteur standard	2,51 m

PLANCHES ET TOIT

Matériel	aluminium
Matériaux espace de rangement	thermowood sapin blanc thermowood ayous padouk
Profile	plat ou rainuré
Placement	horizontal ou vertical
Couverture de toit	epdm

FENÊTRES & PORTES ESPACE DE RANGEMENT

Porte	aluminium coulissante thermowood battante thermowood pivotante
Fenêtre	fixe



POURQUOI CHOISIR UNE PEINTURE TEXTURÉE ?

Une surface texturée est plus résistante aux rayures qu'une surface lisse.

Des petits détails qui garantissent des années de confort sans soucis.



Maluwi en RAL 9004 avec espace de rangement et paroi fermée en thermowood sapin blanc

Maluwi en RAL 9003 en thermowood sapin blanc



Maluwi en RAL 9010 avec thermowood ayous et abri en aluminium



MALUWI DELUXE

MALUWI AVEC AUVENT AVANT

Vous êtes à la recherche d'un abri de piscine élégant ? Choisissez un Maluwi avec un auvent avant supplémentaire où l'espace de rangement est un peu plus profond. C'est ainsi que vous obtiendrez le look ultime d'une pool house. Un joyau esthétique dans votre jardin où il fait bon s'attarder indéfiniment. Un sentiment de vacances instantané garanti !



Vous voulez un maximum d'ambiance et de confort ? Choisissez un abri aluminium avec éclairage LED intégré et profitez de votre jardin jusque tard dans la nuit.



Maluwi Deluxe en RAL 9010 avec espace de rangement et paroi fermée en bois thermowood et toit en aluminium



POURQUOI CHOISIR UNE PERGOLA MALUWI ?

1. MATÉRIAUX DE HAUTE QUALITÉ ET DURABLES

Qu'est-ce qui rend nos concepts si uniques ? Nous sélectionnons avec soin les meilleurs matériaux qui s'harmonisent parfaitement, créant ainsi les plus belles combinaisons de couleurs et de styles.

Nous choisissons non seulement les matériaux les plus beaux, mais aussi les plus durables. Pour que vous puissiez profiter de longues années de confort. Nous laquons notre aluminium selon les normes Qualicoat Seaside, ce qui rend la laque plus résistante dans des environnements agressifs (zone côtière, zone industrielle, etc.). De plus, nous travaillons systématiquement avec une laque texturée. Une surface texturée est plus résistante aux rayures. En ce qui concerne les types de bois, nous utilisons de l' sapin blanc ou de l' ayous thermowood, car ce bois subit un processus de chauffage qui le rend très stable sur le plan dimensionnel et moins sensible à l'humidité, à la moisissure et aux intempéries.

Vous préférez le bois dur ? Padouk est un bois très durable et exceptionnellement stable provenant d'Afrique centrale et de l'Ouest (classe de durabilité I) qui ne contient pas de nœuds et garantit un beau vieillissement. Un investissement dont vous pourrez profiter pendant des années.

2. UNE VALEUR AJOUTÉE À VOTRE JARDIN ET À VOTRE MAISON

L'association du bois et de l'aluminium crée un design contemporain qui s'intègre parfaitement dans les maisons classiques, modernes et contemporaines. En choisissant une structure non seulement fonctionnelle mais aussi esthétiquement en harmonie avec son environnement, vous créez une valeur ajoutée à votre jardin et votre maison. Les propriétés authentiques confèrent un aspect élégant et intemporel.



3. LA SEULE PERGOLA AVEC ESPACE FERMÉ INTÉGRÉ

Maluwi offre un concept unique : une pergola avec un espace fermé intégré.

Maluwi vous offre le confort et la convivialité d'une pergola. Le luxe de pouvoir profiter de votre jardin jusque tard dans la nuit ou les jours de pluie.

D'autre part, avec Maluwi, vous pouvez également créer un espace clos étanche que vous pouvez utiliser comme espace de stockage fonctionnel pour votre équipement de jardin ou aménager comme une cuisine extérieure ou autre.

Un espace de vie extérieur élégant et ultra pratique. Un toit de pergola et un espace fermé dans la même construction. Vous combinez ainsi l'avantage pratique d'un abri de jardin avec le confort d'une pergola !


Choisissez la combinaison qui vous convient le mieux.



*Créez de l'espace
pour votre temps libre...*



3. INFOS PRATIQUES



INFOS PRATIQUES

Dans ce chapitre, vous trouverez toutes les informations pratiques. Comment monter sa structure et à quoi penser pour choisir son matériau ? Comment déterminer l'aspect de votre structure ? Et quelle est la meilleure façon d'entretenir votre structure ? Lisez tout cela ici.

COMMENT ASSEMBLER UNE PERGOLA ?

LA FONCTIONNALITÉ AVANT TOUT

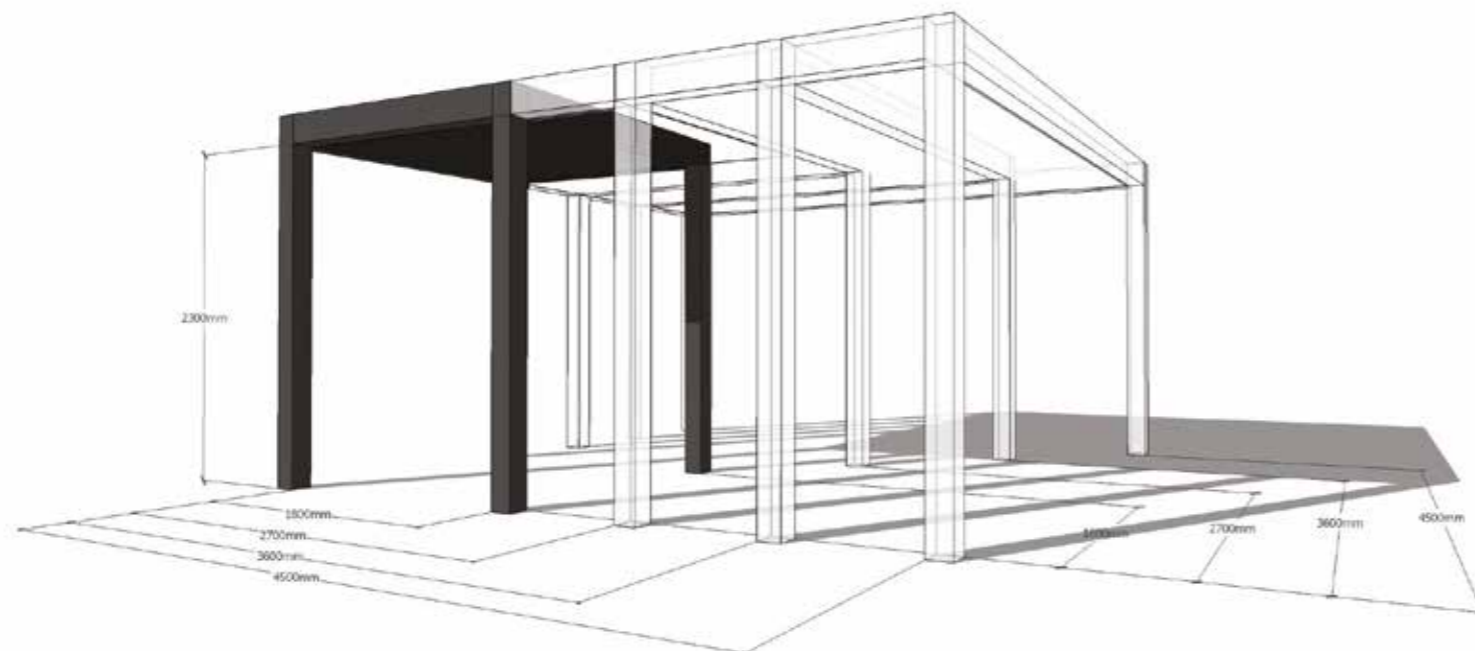
Pensez d'abord à la fonctionnalité. À quoi sert votre pergola et que voulez-vous placer en-dessous ? Une table à manger pour les repas en plein air ? Ou voulez-vous créer un espace de détente et préférez-vous placer un salon ou des chaises longues ?

Avez-vous besoin d'un espace fermé pour ranger votre matériel de jardinage ? Ou préférez-vous y installer une cuisine extérieure ? Vous pouvez habiller la structure de parois entièrement étanches et d'une porte coulissante en aluminium, intégrant ainsi un véritable abri de jardin à votre structure. Les parois sont disponibles en sapin blanc ou ayous thermowood ou encore en padouk. Vous combinez ainsi l'avantage pratique d'un abri de jardin avec le confort d'une terrasse couverte !

DÉTERMINEZ LA SURFACE

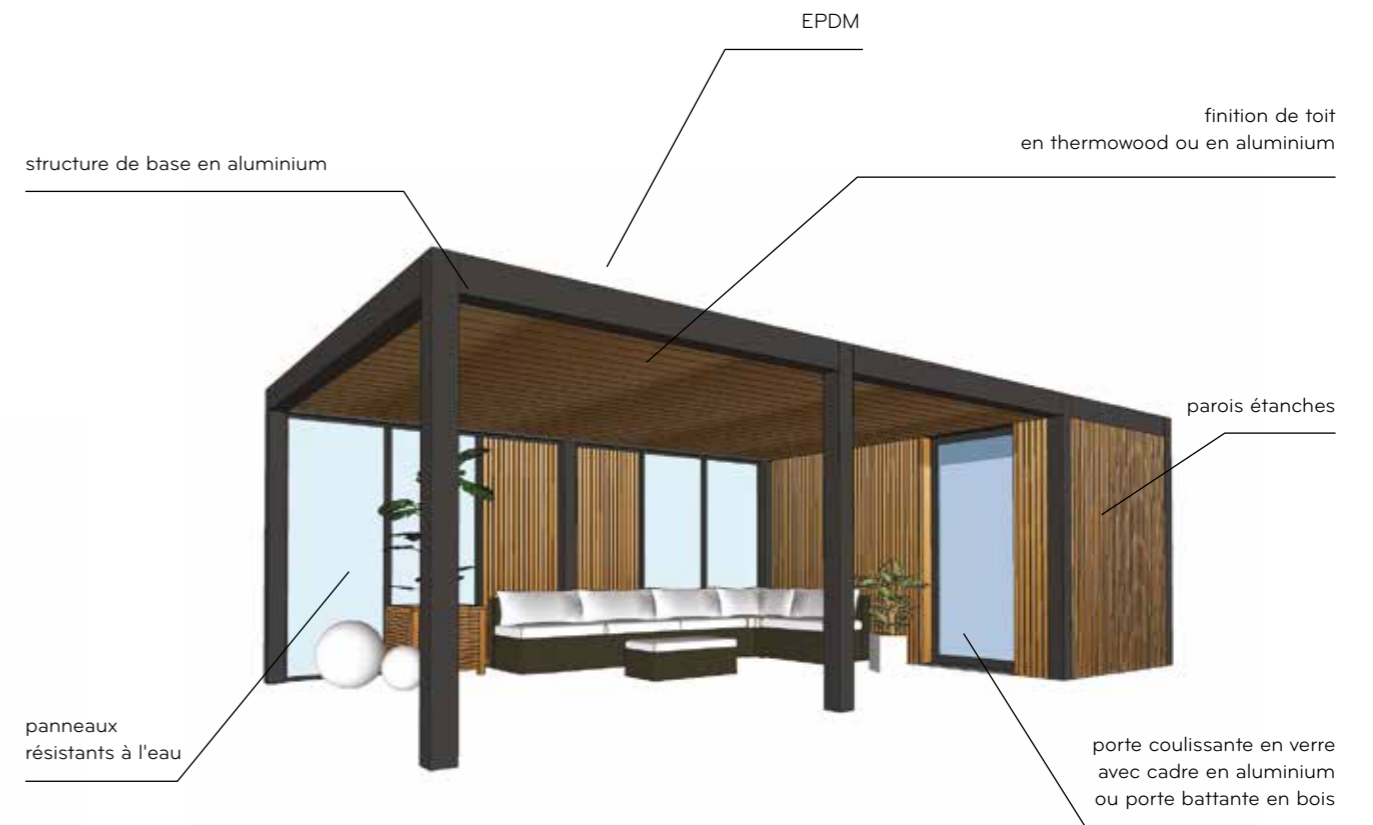
Il est temps de déterminer la surface. Maintenant que vous connaissez la ou les fonctionnalités, vous pouvez calculer l'espace nécessaire. Veillez à ce que tout rentre bien à l'intérieur de votre pergola et à ce que vous disposiez également de suffisamment d'espace pour circuler.

Voulez-vous que votre structure soit attachée à votre maison ou qu'elle soit complètement autonome dans votre jardin ? Voulez-vous créer plusieurs zones pour pouvoir manger dehors et vous détendre ? Composez votre espace en reliant différents modules.



PENSEZ À L'ENVIRONNEMENT

Voulez-vous une construction ouverte ou préférez-vous fermer un coin pour être plus à l'abri du soleil, du vent ou pour limiter la visibilité ? Grâce aux panneaux disponibles en verre, en bois thermowood et en padouk, vous choisissez comment et où fermer votre construction. Combinez le tout en fonction de vos préférences esthétiques.



CONFIGUREZ VOTRE PERGOLA SUR MESURE, ÉTAPE PAR ÉTAPE

1. DÉTERMINEZ VOTRE STYLE

Définissez le style de votre construction en choisissant les couleurs et les matériaux. Nous avons soigneusement sélectionné les meilleurs matériaux qui s'harmonisent parfaitement. A vous de créer la combinaison qui vous convient le mieux et de déterminer l'esthétique unique de votre structure.

La structure en aluminium est proposée en standard noir RAL 9004 et en blanc RAL 9010, mais nous pouvons peindre les structures dans n'importe quelle couleur, y compris votre couleur préférée. Vous optez pour une harmonie avec les fenêtres et les portes de votre maison ou vous préférez un contraste audacieux ? Il est temps d'afficher vos couleurs !



Choisissez votre couleur...

2. LA TOITURE DÉTERMINE L'ATMOSPHÈRE

Le toit est constitué d'une solide structure en bois et d'une finition en epdm. Cela permet de mieux protéger du froid extérieur et de conserver plus longtemps la chaleur et le confort sous votre toit.


Pour la toiture, c'est toujours vous qui choisissez. Optez-vous pour un élégant bardage en bois thermowood ? Parfait. Intégrez un éclairage d'ambiance et découvrez chaque soir la chaleur du boisthermowood.

Vous préférez un plafond clair ? Optez pour une sous-structure en aluminium avec planchettes, peinte dans la couleur de votre choix pour attirer la lumière



3. UN ÉCLAIRAGE ADAPTÉ EST SYNONYME D'AMBIANCE ET DE CONFORT

Grâce à l'éclairage LED à intensité variable intégré dans votre plafond, vous disposez toujours de la bonne lumière jusque tard dans la nuit. Le plaisir de vivre des moments inoubliables dans votre jardin.



Choisissez votre ambiance ...



SUR MESURE, JUSQU'AU DERNIER CENTIMÈTRE
A partir d'un modèle existant, nous élaborons un modèle entièrement sur mesure. Chaque projet est unique et nous le finissons à la perfection afin d'obtenir un résultat qui correspond parfaitement à vos souhaits.





4. INTÉGREZ UN ABRI DE JARDIN À PAROIS ÉTANCHES

Maluwi offre une solution unique : c'est la seule pergola où l'on peut intégrer une paroi étanche. Vous bénéficiez ainsi du confort et de la convivialité d'un abri. D'autre part, vous pouvez créer un véritable abri de jardin à utiliser comme espace de rangement fonctionnel pour votre matériel de jardin, comme abri de piscine ou autre.

Un auvent de terrasse et un espace fermé dans la même construction? Vous optez ainsi pour un espace de vie extérieur élégant et ultra-pratique à la fois.

COMMENT PROCÉDONS-NOUS ?

Nous construisons une partie de la structure avec des murs entièrement étanches et une grande porte coulissante en aluminium avec verre opale ou une porte battante en bois. Les parois sont disponibles en sapin blanc et ayous thermowood ou en padouk. Chaque paroi est équipée d'un pare-vapeur et peut, si vous le souhaitez, être revêtue de planches des deux côtés. Vous obtenez ainsi une pièce entièrement fermée et finie.

THERMOWOOD

Le Thermowood possède une belle couleur brun foncé spécifique due à un chauffage de longue durée dans un four spécial. Le Thermowood en sapin blanc ou en ayous est disponible en profilé à nervures verticales et en profilé plat. Vous souhaitez conserver cette belle couleur brun foncé typique ? Traitez dès lors votre bois avec une lasure ou une huile résistante aux UV immédiatement après la pose.

PADOUK

Ce mur avec des planches en padouk offre un aspect durable et élégant. Après quelques semaines, le padouk présente un beau gris. Vous souhaitez conserver cette belle couleur rouge d'origine ? Traitez dès lors votre bois avec une lasure ou une huile résistante aux UV immédiatement après la pose.

sapin blanc : nervures verticales ou plat horizontalement et verticalement

ayous: rainurés verticalement ou plats horizontaux ou verticaux

padouk: plats horizontaux ou verticaux




Choisissez votre matériau...



LA DIFFÉRENCE ENTRE L'SAPIN BLANC ET AYOUS ?

L'sapin blanc est une essence de bois du Grand Nord, dont les nœuds soulignent le caractère authentique du bois. L'ayous est une essence de bois africaine dont le grain est beau, doux et discret, de sorte que les nœuds sont peu ou pas visibles. Les nœuds sont donc peu ou pas visibles, ce qui donne un aspect légèrement plus serré.





POURQUOI UN RAIL INFÉRIEUR EXTRA BAS ?

- ✓ Pour faciliter l'accès.
 - ✓ Pour éviter autant que possible l'accumulation de saletés.
- Plus le rail est profond, plus la poussière et le sable peuvent pénétrer dans les rails et dans les roues.

5. MURS COULISSANTS POUR UN CONFORT QUOTIDIEN

Vous souhaitez être à l'abri d'une brise fraîche ou d'une brève averse, tout en gardant une vue maximale sur votre jardin ? Optez pour une paroi coulissante en verre et faites entrer la verdure à 100 % à l'intérieur.

PROFITEZ PLEINEMENT DE VOTRE JARDIN EN TOUTE SAISON

Grâce aux grandes vitres, chaque rayon de lumière est réellement capté. Vous pouvez ainsi profiter pleinement de votre jardin, des premiers rayons de soleil de l'hiver jusqu'au dernier soir de la fin de l'été. Même s'il y a une brise fraîche. Fantastique !

Chaque panneau de verre est composé de verre de sécurité trempé transparent d'une épaisseur de 10 mm. Grâce aux loquets pratiques, vous pouvez facilement fermer l'ensemble de la paroi coulissante en un seul geste.

LES AVANTAGES D'UNE PAROI COULISSANTE

- ✓ Grands panneaux de verre pour une pénétration maximale de la lumière
- ✓ Verre de sécurité trempé de 10 mm.
- ✓ Rail inférieur avec marche basse.
- ✓ Différentes finitions possibles, telles qu'une coquille de porte et une serrure en acier inoxydable sur le premier vantail.
- ✓ Cadre disponible en différentes couleurs.
- ✓ Profilés brossés par élément disponibles pour une meilleure étanchéité à l'eau et au vent.



6. PANNEAUX

Vous souhaitez fermer un coin afin d'être plus à l'abri du soleil, du vent ou pour limiter la visibilité ? Avec ces robustes panneaux, résistants à l'eau et aux intempéries, disponibles en verre, thermowood et padouk, vous choisissez comment et où fermer votre structure. Combinez-les en fonction de vos préférences esthétiques.

THERMOWOOD SAPIN BLANC

Rainuré verticalement ou plat horizontalement



THERMOWOOD AYOUS

Rainuré verticalement ou plat horizontalement



VERRE FEUILLETÉ

Clair ou opale



7. PROTECTION SOLAIRE

Trop chaud ? Le soleil dans les yeux ? Ou bien une brise fraîche s'annonce-t-elle quand même ? Les stores solaires protègent de la chaleur du soleil les jours de canicule. Il fait donc bon vivre dans votre jardin toute l'année.

Les stores Somfy sont équipés de série d'un système de détection d'obstacles et peuvent être commandés par télécommande ou via l'application sur votre smartphone.

Un design unique ? Oui, absolument ! L'écran passe complètement au ras de la structure pour conserver des lignes esthétiques épurées.

À partir d'une étude approfondie des couleurs, une collection de 13 couleurs de tissu a été compilée, selon les tendances actuelles en matière de design et d'architecture.




UNE VISIBILITÉ EXCELLENTE SANS PERTE D'INTIMITÉ

Le tissage du store garantit une intimité absolue. Il offre une excellente visibilité vers l'extérieur tout en limitant les regards indiscrets.

UNE OPTION FACILE À AJOUTER ULTÉRIEUREMENT

Le store est monté en surface sur le Maluwi existant, de sorte que cette option peut facilement être ajoutée ultérieurement. Pratique si vous avez déjà un Maluwi et que vous vous rendez compte par la suite que vous avez besoin d'un écran solaire. Pour plus d'informations sur les couleurs et les options, veuillez contacter nos partenaires professionnels.



QUEL MATÉRIAU POUR VOTRE STYLE DE VIE ?

Il est important de choisir un revêtement mural adapté à votre mode de vie. En effet, si vous souhaitez conserver votre construction pendant longtemps, vous devez tenir compte des caractéristiques spécifiques du revêtement choisi. Vous préférez opter pour le caractère naturel et unique du bois et considérer l'entretien comme une évidence ? Ou préférez-vous des matériaux qui nécessitent peu d'entretien tels que l'aluminium et le polycarbonate ? Chez Exterior Living, nous optons toujours pour des matériaux durables et de haute qualité. Découvrez ici ce à quoi vous pouvez vous attendre et comment entretenir au mieux les différents matériaux.

BOIS


Le bois est vivant ! Cela signifie que malgré sa qualité supérieure, il doit s'adapter aux fluctuations de température et d'humidité. Le bois rétrécit et gonfle sous l'influence du climat, ce qui peut provoquer des déformations temporaires. L'exposition au soleil et à la pluie rend la surface gris argenté et plus rugueuse. Cela peut provoquer des fissures et des crevasses, mais cela n'affecte en rien sa résistance. Ce ne sont là que les caractéristiques typiques qui définissent le caractère naturel du bois. Un choix conscient si vous optez pour l'authenticité du bois.

Le Thermowood possède une belle couleur brun foncé spécifique due à un chauffage de longue durée dans un four spécial. Thermowood en sapin blanc ou en ayous est disponible en profilé rainuré vertical et en profilé plat horizontal. Vous souhaitez conserver cette belle couleur brun foncé typique ? Traitez votre bois avec une lasure ou une huile résistante aux UV immédiatement après la pose.


Le Padouk est une essence de bois très durable et exceptionnellement stable provenant d'Afrique centrale et occidentale (classe de durabilité I) qui ne contient pas de nœuds et garantit un beau vieillissement.



padouk



thermowood
sapin blanc



thermowood
ayous



padouk

thermowood

Un investissement durable et élégant dont vous pourrez profiter pendant des années. Vous souhaitez conserver la belle couleur rouge d'origine ? Traitez votre bois avec une teinture ou une huile résistante aux UV immédiatement après la pose.

QU'EST-CE QUE LE GRISAILEMENT ?

Le grisaillement du bois est un processus naturel. Le vent, la pluie et les rayons UV provoquent la décomposition des colorants naturels du bois. Au début, ce phénomène ne se produit qu'à l'extérieur, mais il devient progressivement plus profond à mesure que le bois vieillit. Tous les types de bois ne deviennent pas gris ou ne vieillissent pas au même rythme. L'emplacement de votre structure en bois détermine le processus de grisaillement. Par exemple, le bois qui est toujours en plein soleil vieillira plus vite. Le vieillissement n'affecte pas la résistance. Il n'est donc pas nécessaire de le remplacer pour cette raison. Mais comme le grisaillement n'est pas uniforme, la construction peut prendre un aspect inégal. Il n'est pas possible d'empêcher le grisaillement, mais le processus peut être contrôlé en teignant ou en peignant le bois.



PRIX & AVIS

Visitez un revendeur Exterior Living pour obtenir toutes les informations, des conseils professionnels et une offre de prix détaillée.

Notre site web www.exteriorliving.be vous permet de trouver facilement les coordonnées d'un distributeur près de chez vous.

ALUMINIUM

Vous préférez l'aspect des matériaux épurés ? Et vous souhaitez ne pas passer trop de temps à l'entretien. Dans ce cas, l'aluminium est fait pour vous. Les profilés en aluminium durent des années et n'ont pas besoin d'être peints ou teints. Ils sont disponibles dans toutes les couleurs RAL et revêtus d'une texture qui les rend plus résistants aux rayures.

L'aluminium est un matériau idéal pour résister aux intempéries et au vent. Une remise à neuf occasionnelle pour maintenir l'éclat et l'intensité de la couleur de votre peinture suffit.

NOTRE PRÉFÉRENCE ?

Une belle combinaison de l'esthétique chaleureuse du bois et de l'aspect moderne et épuré de l'aluminium. C'est ce qui rend nos modèles si uniques.



ENTRETIEN

DÉCOUVREZ LA FACILITÉ D'ENTRETIEN DE L'ALUMINIUM

Les structures en aluminium d'Exterior Living ne nécessitent pas beaucoup d'entretien. L'aluminium est un matériau durable qui n'a pas besoin d'être peint ou teinté. Un nettoyage occasionnel à l'eau tiède et avec un détergent au pH neutre est suffisant. Un nettoyage deux à quatre fois par an est suffisant.

NETTOYAGE

Rincez d'abord votre construction à l'eau courante pour éliminer les grosses saletés. En effet, le sable et la saleté peuvent provoquer des rayures lorsque vous frottez avec une éponge. Nettoyez la surface avec un détergent neutre et beaucoup d'eau. Pour le nettoyage, vous avez le choix entre différents produits disponibles dans le commerce. Ne nettoyez pas la surface lorsqu'elle est exposée à la lumière directe du soleil. L'utilisation de produits de nettoyage agressifs (p. ex. nettoyeurs pour vitres) entraîne des taches sur le revêtement. N'utilisez jamais de produits caustiques, d'éponges abrasives ou de nettoyeurs à haute pression. Certains produits chimiques ou produits d'entretien ménager peuvent endommager le revêtement de manière superficielle. Il est donc recommandé d'effectuer d'abord un essai sur une zone moins visible.

ENTRETIEN

Pour préserver la brillance et l'intensité des couleurs de votre laque, nous vous conseillons de donner un coup de jeune à votre aluminium une fois par an. Pour ce faire, vous pouvez utiliser un rénovateur de surface. Celui-ci nettoie et renouvelle la surface et redonne de l'intensité à votre couleur. Il nourrit la laque et la protège durablement.

QU'EN EST-IL DU POLYCARBONATE ?

Le polycarbonate massif est extrêmement résistant et durera des années. Ce matériau solide nécessite très peu d'entretien. Il suffit de nettoyer les feuilles deux fois par an pour enlever le sable et la poussière.

NETTOYAGE

Le polycarbonate est facile à nettoyer. La meilleure façon de faire est de rincer d'abord toute la saleté avec beaucoup d'eau. Le sable peut provoquer des rayures lorsque vous le frottez avec une éponge. Ensuite, imbitez les plaques d'un chiffon doux et d'un savon léger non corrosif, puis rincez abondamment. N'utilisez pas de nettoyeurs abrasifs ou d'éponges à récurer. Conseil : ne laissez pas sécher le savon pour éviter les traces



QUELS PRODUITS UTILISER POUR LE NETTOYAGE ET L'ENTRETIEN ?

Il existe de nombreux produits sur le marché pour nettoyer et protéger votre construction. Demandez conseil à un professionnel pour choisir le meilleur traitement pour votre produit.

Rendez-vous chez votre revendeur le plus proche pour obtenir des informations et des conseils sur l'entretien et les produits nécessaires.



L'AMOUR DU BOIS

Vous aimez le caractère naturel et unique du bois et vous en prenez soin ? Le bois a besoin d'un peu d'amour et vous offre en retour beaucoup de chaleur et d'authenticité.

QUE FAISONS-NOUS ?

Le pin nordique reçoit déjà un premier traitement contre notre climat inclement par imprégnation sous pression. Le bois thermowood a déjà reçu un premier traitement fongicide et insectifuge en usine. Toutefois, pour ralentir le processus naturel de vieillissement, un entretien régulier est nécessaire.

Important à savoir : le Thermowood acquiert une belle couleur brun chaud grâce au processus de chauffage. Mais cette couleur typique vieillit très vite sous l'effet des intempéries. Si vous ne voulez pas perdre la couleur chaude de votre nouvelle construction, traitez-la avec une huile ou une lasure immédiatement après la pose afin de ralentir le processus de grisaillement.

QUE FAITES-VOUS ?

Il est préférable de nettoyer le bois en profondeur au moins une fois par an, en fonction des conditions météorologiques. Nous recommandons de le faire juste avant le printemps et juste avant l'hiver. Il suffit d'utiliser de l'eau et un nettoyant pour bois extérieur ou un produit dégraissant pour éliminer complètement la saleté, la graisse et les dépôts verts. Il est préférable d'effectuer cette opération sur le bois nouvellement installé !

Traitez votre bois contre le soleil, la pluie et l'humidité avec une huile ou une lasure résistante aux UV. Appliquez régulièrement cette huile pour bois afin de créer une couche protectrice constante et renforcer les veines du bois. Nous vous conseillons vivement de le faire une fois par an. De cette manière, le bois conserve sa couleur d'origine et vous le protégez mieux contre la lumière du soleil, la pluie et l'humidité et vous ralentissez le processus de décoloration. En huilant régulièrement votre bois, il durera plus longtemps et restera donc beau plus longtemps. Vous aimez l'aspect chaleureux du bois neuf ? Traitez votre produit immédiatement après l'installation pour éviter de perdre votre couleur d'origine. Veillez à ce que le bois non traité n'entre pas en contact avec l'humidité.

Vous aimez le bois grisonnant ? Vous pouvez également choisir consciemment de ne pas traiter le bois afin qu'il grisaille plus rapidement. Le bois vieillissant n'est pas structurellement plus faible ou de moins bonne qualité, mais des fissures et des craquelures sont plus susceptibles d'apparaître. N'oubliez pas que la couleur peut varier dans les endroits moins ensoleillés. La mousse et les algues sont également plus susceptibles de se développer sur le bois non traité. Un bon entretien vous permettra de profiter longtemps de votre produit Exterior Living.

POURQUOI CHOISIR EXTERIOR LIVING ?

LA QUALITÉ DE NOS MATÉRIAUX

Pour garantir la qualité optimale d'Exterior Living, nous ne travaillons qu'avec des matériaux durables et de haute qualité. Les structures sont construites en aluminium de qualité 6060, ISO 9001 et sont laquées selon les normes Seaside Qualicoat.

Le bois thermowood est soumis à un processus de chauffage qui le rend plus résistant à l'humidité, aux moisissures et aux intempéries. Nous appliquons ensuite un traitement supplémentaire contre la moisissure et l'humidité.

Nous sélectionnons le meilleur padouk : une essence de bois très durable et exceptionnellement stable d'Afrique centrale et occidentale (classe de durabilité I) qui ne contient pas de nœuds et garantit un beau vieillissement.

Nous travaillons avec du polycarbonate massif. Ce matériau solide, d'une épaisseur de 4 mm, résiste à des conditions climatiques extrêmes, est extrêmement solide et dure des années. Une violente tempête de grêle, le gel ou la chaleur ne posent aucun problème et les feuilles peuvent supporter des charges de neige.

RÉSISTANTS AU VENT ET AUX INTEMPÉRIES

Le Maluwi est doté d'une structure de toit fermée et étanche recouverte d'epdm et peut supporter une charge de neige de 50kg/m².

Les parois sont complètement étanches, ce qui en fait un abri idéal pour ranger vos meubles de jardin en hiver. Les panneaux en aluminium sont résistants à l'eau et vous permettent de rester à l'extérieur même pendant une averse d'été.

Les panneaux en polycarbonate du carport Lumo offrent une protection supplémentaire contre le soleil. Chaque plaque est recouverte d'une couche de protection résistante aux UV. Ainsi, les panneaux ne jaunissent pas après une exposition prolongée à la lumière du soleil. Les panneaux peuvent supporter une charge de neige de 50kg/m².

Toutes les structures sont équipées d'au moins 2 tuyaux d'évacuation, ce qui permet d'évacuer l'eau de pluie conformément à la norme EN13561:2015 sans nuisance.

GARANTIES

Les constructions d'Exterior Living sont d'excellente qualité, c'est pourquoi nous offrons 5 ans de garantie sur les défauts de la structure en aluminium qui peuvent survenir dans le cadre d'une utilisation et d'un entretien normaux, 5 ans sur la solidité de la couleur de la peinture, 5 ans sur l'adhérence de la peinture, 5 ans sur la cloison coulissante en verre, 2 ans sur les serrures et les roues des cloisons coulissantes en verre.

Le bois nordique traité sous pression est garanti pendant 5 ans contre les insectes, les champignons et la pourriture. Toutefois, cette garantie ne s'applique que si le bois n'est pas scié et/ou perforé et à condition que la construction soit placée au-dessus du sol. La garantie comprend l'échange du produit, d'une alternative équivalente ou d'une partie de celui-ci dans votre point de distribution. Contactez votre revendeur pour connaître toutes les conditions de la garantie.



DÉCOUVREZ NOS CONCEPT D'EXÉRIEUR



PERGOLAS



PISCINES



CONSTRUCTIONS




AMÉNAGEMENT

COLOPHON

Bien que le plus grand soin ait été apporté à l'élaboration de cette brochure, tous les prix, textes et dessins sont susceptibles de comporter des erreurs d'impression. Les illustrations et dessins ne sont pas contractuels. Toutes les photos sont indicatives et peuvent s'écarter de la réalité ou contenir des options. Aucune responsabilité ne s'applique en cas d'erreurs et/ou de modifications de nature matérielle. De légères différences par rapport au modèle, aux

dimensions, aux couleurs et à la construction sont possibles. Les dimensions indiquées sont nominales. Pour maintenir la qualité de l'imprégnation sous pression de classe 4, les produits imprégnés sous pression ne doivent pas être sciés. Les produits non traités doivent être traités contre les influences climatiques. Aucun produit n'est peint à la fabrication. Renseignez-vous auprès de votre revendeur à ce sujet. Nous cherchons toujours à perfectionner nos

produits. Nous nous réservons donc le droit de modifier les spécifications des produits à tout moment. GARDIVAL® et TACK® sont des marques déposées. Rien ne peut être reproduit sans l'accord écrit de v.u. Valcke & Zoon NV, Belgique. Cette brochure n'est pas adaptée à une distribution postale et ne constitue pas un document contractuel. Valable à partir du 1er janvier 2023 et remplace toutes les précédentes.



Votre artisan Exterior Living :



Bruggesteeweg 243, B-8830 Gits
info@exteriorliving.be - www.exteriorliving.be